



# COMISION ESTATAL ELECTORAL



## COMISIÓN ESTATAL ELECTORAL

### ANTECEDENTES

La Comisión Estatal Electoral del Estado, nace a partir de la aprobación de la Ley Electoral del Estado, publicada en el Periódico Oficial del Estado Número 145 de fecha viernes 13 de Diciembre de 1996, mediante Decreto Número 324 expedido por el H. Congreso del Estado, como un organismo público de carácter permanente, independiente en sus decisiones y autónomo en su funcionamiento, con personalidad jurídica y patrimonio propio.

### MISIÓN

La Comisión Estatal Electoral, en los términos del artículo 87 de la Ley Electoral para el Estado de Nuevo León, es responsable de la preparación, dirección, organización y vigilancia de los procesos electorales ordinarios y extraordinarios para la elección de Gobernador, Diputados y Ayuntamientos que se realicen en la entidad y tiene las facultades establecidas en esta Ley y que en los términos del artículo 85 de la Ley Electoral para el estado de Nuevo León tiene como fines contribuir al desarrollo de la vida democrática y el fortalecimiento del sistema de partidos políticos, garantizando el cumplimiento de los principios rectores del proceso electoral contenidos en la Constitución Política del Estado, garantizar a los ciudadanos el ejercicio de los Derechos Políticos-Electorales y vigilar el cumplimiento de las obligaciones que les impone la Ley Electoral y garantizar la celebración periódica y pacífica de las elecciones para renovar a los integrantes de los poderes Legislativo y Ejecutivo del Estado, así como de los Ayuntamientos de los municipios de la entidad, garantizar que los actos y resoluciones electorales de su competencia se sujeten al principio de legalidad, velar por la autenticidad y efectividad del sufragio y por la imparcialidad de los Organismos electorales y coadyuvar en la promoción y difusión de la cultura democrática, así como de los derechos y obligaciones de carácter político-electoral de los ciudadanos.

### INFORMACIÓN OPERATIVA RELEVANTE

- Acuerdo del Consejo General de la Comisión Estatal Electoral, por el que se resuelve lo relativo a la integración de Comisiones Permanentes de la Comisión Estatal Electoral.
- Acuerdo del Consejo General de la Comisión Estatal Electoral, por el que se resuelve lo relativo al aviso de intención para constituir un partido político local, presentado por la Organización Ciudadana denominada Redes Sociales Progresistas Nuevo León, en cumplimiento a lo resuelto por el Tribunal Electoral del Estado de Nuevo León dentro del expediente JDC-015/2022.
- Acuerdo del Consejo General de la Comisión Estatal Electoral, relativo al otorgamiento de incentivos al personal del Servicio Profesional Electoral Nacional de la Comisión Estatal Electoral correspondiente al ejercicio 2021 y Anexo Único.
- Resolución CEE/CG/R/19/2022 del Consejo General de la Comisión Estatal Electoral por el que se resuelve lo relativo al Procedimiento Sancionador en materia de Transparencia de los partidos políticos, identificado como PSTPP-04/2022.
- Acuerdo del Consejo General de la Comisión Estatal Electoral relativo al procedimiento de cobro del remanente de financiamiento público correspondiente al ejercicio 2020, determinado por el Instituto Nacional Electoral en el dictamen consolidado INE/CG106/2022 y la resolución INE/CG110/2022 al Partido del Trabajo.
- Acuerdo del Consejo General de la Comisión Estatal Electoral por el que se determina lo relativo a la ejecución del remanente de financiamiento público ordinario del ejercicio 2019, determinado por el Instituto Nacional Electoral al partido Morena, en el dictamen consolidado INE/CG643/2020 y la resolución INE/CG650/2020.
- Acuerdo del Consejo General de la Comisión Estatal Electoral por el que se resuelve lo relativo al desistimiento del procedimiento iniciado para constituir un partido político local presentado por la organización ciudadana denominada Sociedad Activa Nuevo León, A.C.
- Resolución CEE/CG/R/20/2022 del Consejo General de la Comisión Estatal Electoral por el que se resuelve lo relativo al Procedimiento Sancionador en materia de Transparencia de los partidos políticos, identificado como PSTPP-05/2022.
- Resolución CEE/CG/R/21/2022 del Consejo General de la Comisión Estatal Electoral por el que se resuelve lo relativo al Procedimiento Sancionador en materia de Transparencia de los partidos políticos, identificado como PSTPP-06/2022.
- Resolución CEE/CG/R/22/2022 del Consejo General de la Comisión Estatal Electoral por el que se resuelve lo relativo al Procedimiento Sancionador en materia de Transparencia de los partidos políticos, identificado como PSTPP-07/2022.
- Resolución CEE/CG/R/23/2022 del Consejo General de la Comisión Estatal Electoral por el que se resuelve lo relativo al Procedimiento Sancionador en materia de Transparencia de los partidos políticos, identificado como PSTPP-08/2022.

## Informe de Avance de Gestión Financiera Tercer Trimestre 2022

- Resolución CEE/CG/R/24/2022 del Consejo General de la Comisión Estatal Electoral por el que se resuelve lo relativo al Procedimiento Sancionador en materia de Transparencia de los partidos políticos, identificado como PSTPP-09/2022.
- Resolución CEE/CG/R/25/2022 del Consejo General de la Comisión Estatal Electoral por el que se resuelve lo relativo al Procedimiento Sancionador en materia de Transparencia de los partidos políticos, identificado como PSTPP-10/2022.
- Resolución CEE/CG/R/26/2022 del Consejo General de la Comisión Estatal Electoral por el que se resuelve lo relativo al Procedimiento Sancionador en materia de Transparencia de los partidos políticos, identificado como PSTPP-11/2022.
- Resolución CEE/CG/R/27/2022 del Consejo General de la Comisión Estatal Electoral por el que se resuelve lo relativo al Procedimiento Sancionador en materia de Transparencia de los partidos políticos, identificado como PSTPP-12/2022.
- Resolución CEE/CG/R/28/2022 del Consejo General de la Comisión Estatal Electoral por el que se resuelve lo relativo al Procedimiento Sancionador en materia de Transparencia de los partidos políticos, identificado como PSTPP-13/2022.
- Resolución CEE/CG/R/29/2022 del Consejo General de la Comisión Estatal Electoral por el que se resuelve lo relativo al Procedimiento Sancionador en materia de Transparencia de los partidos políticos, identificado como PSTPP-14/2022.
- Resolución CEE/CG/R/30/2022 del Consejo General de la Comisión Estatal Electoral por el que se resuelve lo relativo al Procedimiento Sancionador en materia de Transparencia de los partidos políticos, identificado como PSTPP-15/2022.
- Resolución CEE/CG/R/31/2022 del Consejo General de la Comisión Estatal Electoral por el que se resuelve lo relativo al Procedimiento Sancionador en materia de Transparencia de los partidos políticos, identificado como PSTPP-16/2022.
- Resolución CEE/CG/R/32/2022 del Consejo General de la Comisión Estatal Electoral por el que se resuelve lo relativo al Procedimiento Sancionador en materia de Transparencia de los partidos políticos, identificado como PSTPP-17/2022.
- Resolución CEE/CG/R/33/2022 del Consejo General de la Comisión Estatal Electoral por el que se resuelve lo relativo al Procedimiento Sancionador en materia de Transparencia de los partidos políticos, identificado como PSTPP-18/2022.
- Resolución CEE/CG/R/34/2022 del Consejo General de la Comisión Estatal Electoral por el que se resuelve lo relativo al Procedimiento Sancionador en materia de Transparencia de los partidos políticos, identificado como PSTPP-19/2022.
- Acuerdo del Consejo General de la Comisión Estatal Electoral, relativo al informe de las actividades realizadas para el otorgamiento de los incentivos correspondientes al ejercicio 2021, al personal del Servicio Profesional Electoral Nacional de la Comisión Estatal Electoral.
- Acuerdo del Consejo General de la Comisión Estatal Electoral por el que se emiten los Programas para el otorgamiento de la Titularidad y la Promoción en Rango, en el nivel del cargo o puesto que ocupe, al personal del Servicio Profesional Electoral Nacional de la Comisión Estatal Electoral.

## Informe de Avance de Gestión Financiera Tercer Trimestre 2022

- Acuerdo del Consejo General de la Comisión Estatal relativo a las ponderaciones de cada evaluación anual para efecto del cálculo de la evaluación trianual del desempeño de los miembros del Servicio Profesional Electoral Nacional de la Comisión Estatal Electoral, correspondiente a los periodos septiembre 2022 a agosto 2023, septiembre 2023 a agosto 2024 y septiembre 2024 a agosto 2025.
- Acuerdo del Consejo General de la Comisión Estatal relativo a la renovación de los encargos de despacho correspondientes al cargo y puesto de Coordinadora/Coordinador de Educación Cívica (A) y Técnica/Técnico de Educación Cívica (B-3), adscritos a la Dirección de Capacitación Electoral de la Comisión Estatal Electoral.
- Acuerdo del Consejo General de la Comisión Estatal Electoral, por el que se resuelve lo relativo a la modificación de diversos plazos previstos en las convocatorias para participar en los concursos para la creación de prototipo del “Sistema de Votación Presencial y Urna Electrónica”, así como del “Sistema de Votación Remota” y Anexos 1 y 2.
- Acuerdo del Consejo General de la Comisión Estatal Electoral relativo al procedimiento de ratificación o no de la persona titular de la Secretaría Ejecutiva de la Comisión Estatal Electoral y, en su caso, de la designación de la persona encargada de despacho de la misma.
- Acuerdo del Consejo General de la Comisión Estatal Electoral relativo al procedimiento de ratificación o no de la persona titular de la Dirección de Administración de la Comisión Estatal Electoral y, en su caso, de la designación de la persona encargada de despacho de la misma.
- Acuerdo del Consejo General de la Comisión Estatal Electoral relativo al procedimiento de ratificación o no de la persona titular de la Unidad de Comunicación Social de la Comisión Estatal Electoral.
- Acuerdo del Consejo General de la Comisión Estatal Electoral relativo al procedimiento de ratificación o no de la persona titular de la Unidad de Desarrollo Institucional de la Comisión Estatal Electoral y, en su caso, de la designación de la persona encargada de despacho de la misma.
- Acuerdo del Consejo General de la Comisión Estatal Electoral relativo a la designación de la persona encargada de despacho de la Unidad de Participación Ciudadana de la Comisión Estatal Electoral.
- Resolución del Consejo General de la Comisión Estatal Electoral por el que se resuelve lo relativo al procedimiento ordinario sancionador identificado como POS-12/2022 y su acumulado POS-13/2022.
- Resolución del Consejo General de la Comisión Estatal Electoral por el que se resuelve lo relativo al procedimiento ordinario sancionador identificado como POS-8/2022.

## Informe de Avance de Gestión Financiera Tercer Trimestre 2022

De conformidad a lo establecido en la Constitución Política del Estado Libre y Soberano de Nuevo León; la Ley de Administración Financiera para el Estado de Nuevo León; la Ley Orgánica de la Administración Pública para el Estado de Nuevo León; la Ley de Fiscalización Superior del Estado de Nuevo León y La Ley General de Contabilidad Gubernamental, el Ejecutivo y sus Organismos Descentralizados y Fideicomisos, así como las personas físicas o morales, públicas o privadas que reciban recursos públicos, deberán rendir su Cuenta Pública en forma anual al H. Congreso del Estado, en los términos y plazos que esta misma legislación establece. Por lo anterior, se emite el Informe de Avance de Gestión Financiera Tercer Trimestre 2022.

COMISION ESTATAL ELECTORAL INDICADORES DE GESTIÓN TERCER TRIMESTRE 2022			
Tipo	Nombre	Periodo	Unidad de Medida
Programático	Captación de ingresos origen local	Al cierre del Tercer Trimestre 2022	Porcentaje
Variables de Cálculo	Algoritmo	Indicador	Interpretación del resultado
IPFL = Ingresos provenientes de Fuentes locales  IT = Ingresos Totales	$\frac{414,836,018}{417,920,802} \times 100$	99.261%	Muestra la razón porcentual que guardan los Ingresos provenientes de fuentes locales entre los Ingresos Totales
Meta 2022	Comportamiento (Indicador/Meta)	Resultados últimos X años	Gráfico

Informe de Avance de Gestión Financiera Tercer Trimestre 2022



4

COMISIÓN ESTATAL ELECTORAL								
INDICADORES DE GESTION								
INDICADOR	OBJETIVO	UNIDAD DE MEDIDAS	AÑO	RESULTADO TRIMESTRAL 2022				TOTAL
			2021	PRIMERO	SEGUNDO	TERCERO	CUARTO	
Sesión ordinaria y extraordinaria	12	Sesiones	100	12	10	9		31
Acuerdos	-	Acuerdos	328	37	18	34		89
Ciudadanos y menores de edad integrados en forma directa a programas y/o actividades de promoción y difusión de la cultura democrática.	25,000	Personas	3,173,778	4,602	13,773	8,716		27,091

## Información Contable



## Informe de Avance de Gestión Financiera Tercer Trimestre 2022

COMISION ESTATAL ELECTORAL		
Estado de Actividades		
DEL 01 DE ENERO AL 30 DE SEPTIEMBRE, 2022 Y 2021		
	2022	2021
<b>INGRESOS Y OTROS BENEFICIOS</b>		
<b>Ingresos de la Gestión:</b>	<b>1,433</b>	<b>0</b>
Impuestos	0	0
Cuotas y Aportaciones de Seguridad Social	0	0
Contribuciones de Mejoras	0	0
Derechos	0	0
Productos	0	0
Aprovechamientos	0	0
Ingresos por Venta de Bienes y Prestacion de Servicios	1,433	0
<b>Participaciones, Aportaciones, Convenio, Incentivos, Derivados de la Colaboracion Fiscal, Fondos Distintos de Aportaciones, Transferencias, Asignaciones, Subsidios y Subvenciones y Pensiones y Jubilaciones</b>	<b>414,836,012</b>	<b>992,901,665</b>
Participaciones, Aportaciones, Convenio, Incentivos, Derivados de la Colaboracion Fiscal y Fondos Distintos de Aportaciones.	355,148,422	0
Transferencia, Asignaciones, Subsidios y Subvenciones, y Pensiones y Jubilaciones	59,687,596	992,901,665
<b>Otros Ingresos y Beneficios</b>	<b>3,083,351</b>	<b>3,954,811</b>
Ingresos Financieros	2,627,488	3,058,086
Incremento por Variación de Inventarios	0	0
Disminución del Exceso de Estimaciones por Pérdida o Deterioro u Obsolescencia	0	0
Disminución del Exceso de Provisiones	0	0
Otros Ingresos y Beneficios Varios	455,863	896,725
<b>Total de Ingresos y Otros Beneficios</b>	<b>417,920,802</b>	<b>996,856,475</b>
<b>GASTOS Y OTRAS PÉRDIDAS</b>		
<b>Gastos de Funcionamiento</b>	<b>200,042,757</b>	<b>637,764,007</b>
Servicios Personales	131,640,668	238,623,564
Materiales y Suministros	4,551,588	235,185,399
Servicios Generales	63,850,501	163,955,044
<b>Transferencia, Asignaciones, Subsidios y Otras Ayudas</b>	<b>189,898,862</b>	<b>316,018,969</b>
Transferencias Internas y Asignaciones al Sector Público	0	0
Transferencias al Resto del Sector Público	0	0
Subsidios y Subvenciones	0	0
Ayudas Sociales	189,898,862	316,018,969
Pensiones y Jubilaciones	0	0
Transferencias a Fideicomisos, Mandatos y Contratos Análogos	0	0
Transferencias a la Seguridad Social	0	0
Donativos	0	0
Transferencias al Exterior	0	0
<b>Participaciones y Aportaciones</b>	<b>0</b>	<b>0</b>
Participaciones	0	0
Aportaciones	0	0
Convenios	0	0
<b>Intereses, Comisiones y Otros Gastos de la Deuda Pública</b>	<b>0</b>	<b>0</b>
Intereses de la Deuda Pública	0	0
Comisiones de la Deuda Pública	0	0
Gastos de la Deuda Pública	0	0
Costo por Coberturas	0	0
Apoyos Financieros	0	0
<b>Otros Gastos y Pérdidas Extraordinarias</b>	<b>5,272,382</b>	<b>12,317,328</b>
Estimaciones, Depreciaciones, Deterioros, Obsolescencia y Amortizaciones	6,686,036	9,259,280
Provisiones	(1,413,654)	3,058,048
Disminución de Inventarios	0	0
Aumento por Insuficiencia de Estimaciones por Pérdida o Deterioro y Obsolescencia	0	0
Aumento por Insuficiencia de Provisiones	0	0
Otros Gastos	0	0
<b>Inversión Pública</b>	<b>0</b>	<b>0</b>
Inversión Pública no Capitalizable	0	0
<b>Total de Gastos y Otras Pérdidas</b>	<b>395,214,001</b>	<b>966,100,304</b>
<b>Resultados del Ejercicio (Ahorro/Desahorro)</b>	<b>22,706,800</b>	<b>30,756,171</b>

Bajo protesta de decir verdad declaramos que los Estados Financieros y sus Notas son razonablemente correctos y responsabilidad del emisor.

**Mtra. Beatriz Adriana Camacho Carrasco**  
Consejera Presidenta

**Dra. Adriana Verónica Hinojosa Cruz**  
Encargada del Despacho de la Dirección de Administración

## Informe de Avance de Gestión Financiera Tercer Trimestre 2022

COMISION ESTATAL ELECTORAL					
Estado de Situación Financiera					
AL 30 DE SEPTIEMBRE, 2022 Y 2021					
ACTIVO	2022	2021	PASIVO	2022	2021
<b>Activo Circulante</b>			<b>Pasivo Circulante</b>		
Efectivo y Equivalentes	71,587,185	66,787,100	Cuentas por Pagar a Corto Plazo	41,796,787	23,778,138
Derechos a Recibir Efectivo o Equivalentes	7,475,502	6,626,047	Documentos por Pagar a Corto Plazo	0	0
Derechos a Recibir Bienes o Servicios	1,549,625	2,908,106	Porción a Corto Plazo de la Deuda Pública a Largo Plazo	0	0
Inventarios	0	0	Títulos y Valores a Corto Plazo	0	0
Almacenes	0	0	Pasivos Diferidos a Corto Plazo	0	0
Estimación por Pérdida o Deterioro de Activos Circulantes	0	0	Fondos y Bienes de Terceros en Garantía y/o Administración a Corto Plazo	7,033,509	6,789,699
Otros Activos Circulantes	571,504	1,515,388	Provisiones a Corto Plazo	0	0
			Otros Pasivos a Corto Plazo	0	0
<b>Total de Activos Circulantes</b>	<b>81,183,817</b>	<b>77,836,641</b>	<b>Total de Pasivos Circulantes</b>	<b>48,830,296</b>	<b>30,567,837</b>
<b>Activo No Circulante</b>			<b>Pasivo No Circulante</b>		
Inversiones Financieras a Largo Plazo	0	0	Cuentas por Pagar a Largo Plazo	102,584	76,802
Derechos a Recibir Efectivo o Equivalentes a Largo Plazo	737,694	0	Documentos por Pagar a Largo Plazo	0	0
Bienes Inmuebles, Infraestructura y Construcciones en Proceso	174,128,713	174,128,713	Deuda Pública a Largo Plazo	0	0
Bienes Muebles	121,220,783	118,925,577	Pasivos Diferidos a Largo Plazo	0	0
Activos Intangibles	11,128,471	11,016,490	Fondos y Bienes de Terceros en Garantía y/o en Administración a Largo Plazo	15,827,969	20,477,429
Depreciación, Deterioro y Amortización Acumulada de Bienes	(120,217,159)	(124,984,807)	Provisiones a Largo Plazo	0	0
Activos Diferidos	0	0			
Estimación por Pérdida o Deterioro de Activos no Circulantes	0	0	<b>Total de Pasivos No Circulantes</b>	<b>15,930,553</b>	<b>20,554,231</b>
Otros Activos no Circulantes	0	0	<b>Total del Pasivo</b>	<b>64,760,850</b>	<b>51,122,068</b>
<b>Total de Activos No Circulantes</b>	<b>186,998,502</b>	<b>179,085,973</b>	<b>HACIENDA PÚBLICA/PATRIMONIO</b>		
<b>Total del Activo</b>	<b>268,182,319</b>	<b>256,922,613</b>	<b>Hacienda Pública/Patrimonio Contribuido</b>		
			Aportaciones	0	0
			Donaciones de Capital	4	4
			Actualización de la Hacienda Pública/Patrimonio	12,109,316	12,109,316
			<b>Hacienda Pública/Patrimonio Generado</b>		
			Resultados del Ejercicio (Ahorro/ Desahorro)	22,706,800	30,756,171
			Resultados de Ejercicios Anteriores	164,979,026	172,784,458
			Revalúos	0	0
			Reservas	0	0
			Rectificaciones de Resultados de Ejercicios Anteriores	3,626,322	(9,849,404)
			<b>Exceso o Insuficiencia en la Actualización de la Hacienda Pública/Patrimonio</b>		
			Resultado por Posición Monetaria	0	0
			Resultado por Tenencia de Activos no Monetarios	0	0
			<b>Total Hacienda Pública/Patrimonio</b>	<b>203,421,469</b>	<b>205,800,546</b>
			<b>Total del Pasivo y Hacienda Pública/Patrimonio</b>	<b>268,182,319</b>	<b>256,922,613</b>

Bajo protesta de decir verdad declaramos que los Estados Financieros y sus Notas son razonablemente correctos y responsabilidad del emisor.



Mtra. Beatriz Adriana Camacho Carrasco  
Consejera Presidenta



Dra. Adriana Verónica Hinojosa Cruz  
Encargada del Despacho de la Dirección de Administración

## Informe de Avance de Gestión Financiera Tercer Trimestre 2022

COMISION ESTATAL ELECTORAL Estado de Cambios en la Situación Financiera DEL 01 DE ENERO AL 30 DE SEPTIEMBRE 2022		
	Origen	Aplicación
<b>ACTIVO</b>		
<b>Activo Circulante</b>	<b>2,302,364</b>	<b>5,649,541</b>
Efectivo y Equivalentes	0	4,800,085
Derechos a Recibir Efectivo o Equivalentes	0	849,455
Derechos a Recibir Bienes o Servicios	1,358,481	0
Inventarios	0	0
Almacenes	0	0
Estimación por Pérdida o Deterioro de Activos Circulantes	0	0
Otros Activos Circulantes	943,883	0
<b>Activo No Circulante</b>	<b>0</b>	<b>7,912,529</b>
Inversiones Financieras a Largo Plazo	0	0
Derechos a Recibir Efectivo o Equivalentes a Largo Plazo	0	737,694
Bienes Inmuebles, Infraestructura y Construcciones en Proceso	0	0
Bienes Muebles	0	2,295,206
Activos Intangibles	0	111,981
Depreciación, Deterioro y Amortización Acumulada de Bienes	0	4,767,648
Activos Diferidos	0	0
Estimación por Pérdida o Deterioro de Activos no Circulantes	0	0
Otros Activos no Circulantes	0	0
<b>PASIVO</b>		
<b>Pasivo Circulante</b>	<b>18,262,460</b>	<b>0</b>
Cuentas por Pagar a Corto Plazo	18,018,649	0
Documentos por Pagar a Corto Plazo	0	0
Porción a Corto Plazo de la Deuda Pública a Largo Plazo	0	0
Títulos y Valores a Corto Plazo	0	0
Pasivos Diferidos a Corto Plazo	0	0
Fondos y Bienes de Terceros en Garantía y/o Administración a Corto Plazo	0	0
Provisiones a Corto Plazo	243,811	0
Otros Pasivos a Corto Plazo	0	0
<b>Pasivo No Circulante</b>	<b>25,782</b>	<b>4,649,459</b>
Cuentas por Pagar a Largo Plazo	25,782	0
Documentos por Pagar a Largo Plazo	0	0
Deuda Pública a Largo Plazo	0	0
Pasivos Diferidos a Largo Plazo	0	0
Fondos y Bienes de Terceros en Garantía y/o en Administración a Largo Plazo	0	0
Provisiones a Largo Plazo	0	4,649,459
<b>HACIENDA PUBLICA/PATRIMONIO</b>		
<b>Hacienda Pública/Patrimonio Contribuido</b>	<b>0</b>	<b>0</b>
Aportaciones	0	0
Donaciones de Capital	0	0
Actualización de la Hacienda Pública/Patrimonio	0	0
<b>Hacienda Pública/Patrimonio Generado</b>	<b>13,475,726</b>	<b>15,854,803</b>
Resultados del Ejercicio (Ahorro/ Desahorro)	0	8,049,371
Resultados de Ejercicios Anteriores	0	7,805,432
Revalúos	0	0
Reservas	0	0
Rectificaciones de Resultados de Ejercicios Anteriores	13,475,726	0
<b>Exceso o Insuficiencia en la Actualización de la Hacienda Pública/Patrimonio</b>	<b>0</b>	<b>0</b>
Resultado por Posición Monetaria	0	0
Resultado por Tenencia de Activos no Monetarios	0	0

Bajo protesta de decir verdad declaramos que los Estados Financieros y sus Notas son razonablemente correctos y responsabilidad del emisor.


Mtra. Beatriz Adriana Camacho Carrasco  
Consejera Presidenta

Dra. Adriana Verónica Hinojosa Cruz  
Encargada del Despacho de la Dirección de Administración

## Informe de Avance de Gestión Financiera Tercer Trimestre 2022

COMISION ESTATAL ELECTORAL					
Estado Analítico del Activo					
DEL 01 DE ENERO AL 30 DE SEPTIEMBRE 2022					
Concepto	Saldo Inicial 1	Cargos del Periodo 2	Abonos del Periodo 3	Saldo Final 4 (1+2-3)	Variación del Periodo (4-1)
<b>ACTIVO</b>	<b>220,915,514</b>	<b>1,525,401,224</b>	<b>1,478,134,419</b>	<b>268,182,319</b>	<b>47,266,805</b>
<i>Activo Circulante</i>	<b>29,454,939</b>	<b>1,522,556,966</b>	<b>1,470,828,087</b>	<b>81,183,817</b>	<b>51,728,878</b>
Efectivo y Equivalentes	25,759,955	1,049,563,218	1,003,735,987	71,587,185	45,827,231
Derechos a Recibir Efectivo o Equivalentes	1,444,787	443,297,701	437,266,986	7,475,502	6,030,715
Derechos a Recibir Bienes o Servicios	1,664,429	21,530,257	21,645,062	1,549,625	(114,804)
Inventarios	0	0	0	0	0
Almacenes	0	8,162,553	8,162,553	0	0
Estimación por Pérdida o Deterioro de Activos Circulantes	0	0	0	0	0
Otros Activos Circulantes	585,768	3,237	17,500	571,504	(14,263)
<i>Activo No Circulante</i>	<b>191,460,575</b>	<b>2,844,258</b>	<b>7,306,332</b>	<b>186,998,502</b>	<b>(4,462,073)</b>
Inversiones Financieras a Largo Plazo	0	0	0	0	0
Derechos a Recibir Efectivo o Equivalentes a Largo Plazo	0	737,694	0	737,694	737,694
Bienes Inmuebles, Infraestructura y Construcciones en Proceso	174,128,713	0	0	174,128,713	0
Bienes Muebles	119,733,701	1,994,071	506,990	121,220,783	1,487,081
Activos Intangibles	11,016,490	111,981	0	11,128,471	111,981
Depreciación, Deterioro y Amortización Acumulada de Bienes	(113,418,330)	512	6,799,342	(120,217,159)	(6,798,830)
Activos Diferidos	0	0	0	0	0
Estimación por Pérdida o Deterioro de Activos no Circulantes	0	0	0	0	0
Otros Activos no Circulantes	0	0	0	0	0

Bajo protesta de decir verdad declaramos que los Estados Financieros y sus Notas son razonablemente correctos y responsabilidad del emisor.



Mtra. Beatriz Adriana Camacho Carrasco  
Consejera Presidenta



Dra. Adriana Verónica Hinojosa Cruz  
Encargada del Despacho de la Dirección de Administración

## Informe de Avance de Gestión Financiera Tercer Trimestre 2022

COMISION ESTATAL ELECTORAL				
Estado Analítico de la Deuda y Otros Pasivos				
DEL 01 DE ENERO AL 30 DE SEPTIEMBRE 2022				
Denominación de las Deudas	Moneda de Contratación	Institución o País Acreedor	Saldo Inicial del Periodo	Saldo Final del Periodo
<b>DEUDA PÚBLICA</b>				
<b>Corto Plazo</b>				
<b>Deuda Interna</b>				
Instituciones de Crédito			0	0
Títulos y Valores			0	0
Arrendamientos Financieros			0	0
<b>Deuda Externa</b>				
Organismos Financieros Internacionales			0	0
Deuda Bilateral			0	0
Títulos y Valores			0	0
Arrendamientos Financieros			0	0
<i>Subtotal Corto Plazo</i>			<i>0</i>	<i>0</i>
<b>Largo Plazo</b>				
<b>Deuda Interna</b>				
Instituciones de Crédito			0	0
Títulos y Valores			0	0
Arrendamientos Financieros			0	0
<b>Deuda Externa</b>				
Organismos Financieros Internacionales			0	0
Deuda Bilateral			0	0
Títulos y Valores			0	0
Arrendamientos Financieros			0	0
<i>Subtotal Largo Plazo</i>			<i>0</i>	<i>0</i>
<b>Otros Pasivos</b>			<b>40,088,052</b>	<b>64,760,850</b>
<b>Total Deuda y Otros Pasivos</b>			<b>40,088,052</b>	<b>64,760,850</b>

Bajo protesta de decir verdad declaramos que los Estados Financieros y sus Notas son razonablemente correctos y responsabilidad del emisor.

Mtra. Beatriz Adriana Camacho Carrasco  
Consejera Presidenta

Dra. Adriana Verónica Hinojosa Cruz  
Encargada del Despacho de la Dirección de Administración

# Informe de Avance de Gestión Financiera Tercer Trimestre 2022



COMISION ESTATAL ELECTORAL Estado de Variación en la Hacienda Pública DEL 01 DE ENERO AL 30 DE SEPTIEMBRE 2022					
Concepto	Hacienda Pública / Patrimonio Contribuido	Hacienda Pública / Patrimonio Generado de Ejercicios Anteriores	Hacienda Pública / Patrimonio Generado del Ejercicio	Ajustes por Cambios de Valor	Total
<b>Hacienda Pública / Patrimonio Contribuido Neto de 2021</b>	<b>12,109,320</b>				<b>12,109,320</b>
Aportaciones	0				4
Donaciones de Capital	4				4
Actualización de la Hacienda Pública/Patrimonio	12,109,316				12,109,316
<b>Hacienda Pública / Patrimonio Generado Neto de 2021</b>		<b>162,935,054</b>	<b>30,756,171</b>		<b>193,691,226</b>
Resultados del Ejercicio (Ahorro/Desahorro)			30,756,171		30,756,171
Resultados de Ejercicios Anteriores		172,784,458			172,784,458
Revalúos					
Reservas					
Rectificaciones de Resultados de Ejercicios Anteriores		(9,849,404)			(9,849,404)
<b>Exceso o Insuficiencia en la Actualización de la Hacienda Pública / Patrimonio Neto de 2021</b>					
Resultado por Posición Monetaria					
Resultado por Tenencia de Activos no Monetarios					
<b>Hacienda Pública / Patrimonio Neto Final de 2021</b>	<b>12,109,320</b>	<b>162,935,054</b>	<b>30,756,171</b>	<b>0</b>	<b>205,800,546</b>
<b>Cambios en la Hacienda Pública / Patrimonio Contribuido Neto de 2022</b>	<b>0</b>				<b>0</b>
Aportaciones	0				0
Donaciones de Capital	0				0
Actualización de la Hacienda Pública/Patrimonio	0				0
<b>Variaciones de la Hacienda Pública / Patrimonio Generado Neto de 2022</b>		<b>(7,805,432)</b>	<b>5,426,355</b>		<b>(2,379,077)</b>
Resultados del Ejercicio (Ahorro/Desahorro)			22,706,800		22,706,800
Resultados de Ejercicios Anteriores		(7,805,432)	(30,756,171)		(38,561,603)
Revalúos			0		0
Reservas			0		0
Rectificaciones de Resultados de Ejercicios Anteriores			13,475,726		13,475,726
<b>Cambios en el Exceso o Insuficiencia en la Actualización de la Hacienda Pública / Patrimonio Neto de 2022</b>				<b>0</b>	<b>0</b>
Resultado por Posición Monetaria				0	0
Resultado por Tenencia de Activos no Monetarios				0	0
<b>Hacienda Pública / Patrimonio Neto Final de 2022</b>	<b>12,109,320</b>	<b>155,129,623</b>	<b>36,182,526</b>	<b>0</b>	<b>203,421,469</b>

Bajo protesta de decir verdad declaramos que los Estados Financieros y sus Notas son razonablemente correctos y responsabilidad del emisor.

Mtra. Beatriz Adriana Camacho Carrasco  
Consejera Presidenta

Dra. Adriana Verónica Hinojosa Cruz  
Encargada del Despacho de la Dirección de Administración


## Informe de Avance de Gestión Financiera Tercer Trimestre 2022

COMISION ESTATAL ELECTORAL			
Estado de Flujos de Efectivo			
DEL 01 DE ENERO AL 30 DE SEPTIEMBRE 2022			
	Concepto	2022	2021
<b>Flujos de Efectivo de las Actividades de Operación</b>			
<b>Origen</b>		<b>417,920,802</b>	<b>996,856,475</b>
	Impuestos	0	0
	Cuotas y Aportaciones de Seguridad Social	0	0
	Contribuciones de mejoras	0	0
	Derechos	0	0
	Productos	0	0
	Aprovechamientos	0	0
	Ingresos por Venta de Bienes y Prestacion de Servicios	1,433	0
	Participaciones, Aportaciones, Convenio, Incentivos, Derivados de la Colaboracion Fiscal y Fondos Distintos de Aportaciones.	355,148,422	0
	Transferencia, Asignaciones, Subsidios y Subvenciones, y Pensiones y Jubilaciones	59,687,596	992,901,665
	Otros Orígenes de Operación	3,083,351	3,954,811
<b>Aplicación</b>		<b>370,494,509</b>	<b>955,436,649</b>
	Servicios Personales	131,640,668	238,623,564
	Materiales y Suministros	4,551,588	235,185,399
	Servicios Generales	63,850,501	163,955,044
	Transferencias Internas y Asignaciones al Sector Público	0	0
	Transferencias al resto del Sector Público	0	0
	Subsidios y Subvenciones	0	0
	Ayudas Sociales	189,898,862	316,018,969
	Pensiones y Jubilaciones	0	0
	Transferencias a Fideicomisos, Mandatos y Contratos Análogos	0	0
	Transferencias a la Seguridad Social	0	0
	Donativos	0	0
	Transferencias al Exterior	0	0
	Participaciones	0	0
	Aportaciones	0	0
	Convenios	0	0
	Otras Aplicaciones de Operación	(19,447,110)	1,653,673
<b>Flujos Netos de Efectivo por Actividades de Operación</b>		<b>47,426,293</b>	<b>41,419,827</b>
<b>Flujos de Efectivo de las Actividades de Inversión</b>			
<b>Origen</b>		<b>0</b>	<b>0</b>
	Bienes Inmuebles, Infraestructura y Construcciones en Proceso	0	0
	Bienes Muebles	0	0
	Otros Orígenes de Inversión	0	0
<b>Aplicación</b>		<b>1,599,062</b>	<b>22,659,768</b>
	Bienes Inmuebles, Infraestructura y Construcciones en Proceso	0	4,307,622
	Bienes Muebles	1,487,081	18,352,147
	Otras Aplicaciones de Inversión	111,981	0
<b>Flujos Netos de Efectivo por Actividades de Inversión</b>		<b>(1,599,062)</b>	<b>(22,659,768)</b>
<b>Flujo de Efectivo de las Actividades de Financiamiento</b>			
<b>Origen</b>		<b>0</b>	<b>0</b>
	Endeudamiento Neto	0	0
	Interno	0	0
	Externo	0	0
	Otros Orígenes de Financiamiento	0	0
<b>Aplicación</b>		<b>0</b>	<b>0</b>
	Servicios de la Deuda	0	0
	Interno	0	0
	Externo	0	0
	Otras Aplicaciones de Financiamiento	0	0
<b>Flujos netos de Efectivo por Actividades de Financiamiento</b>		<b>0</b>	<b>0</b>
<b>Incremento/Disminución Neta en el Efectivo y Equivalentes al Efectivo</b>		<b>45,827,231</b>	<b>18,760,058</b>
<b>Efectivo y Equivalentes al Efectivo al Inicio del Ejercicio</b>		<b>25,759,955</b>	<b>48,027,042</b>
<b>Efectivo y Equivalentes al Efectivo al Final del Ejercicio</b>		<b>71,587,185</b>	<b>66,787,100</b>

Bajo protesta de decir verdad declaramos que los Estados Financieros y sus Notas son razonablemente correctos y responsabilidad del emisor.



Mtra. Beatriz Adriana Camacho Carrasco  
Consejera Presidenta



Dra. Adriana Verónica Hinojosa Cruz  
Encargada del Despacho de la Dirección de Administración

## Informe de Pasivos Contingentes



**COMISION ESTATAL ELECTORAL**  
**Informes sobre Pasivos Contingentes**  
**DEL 01 DE ENERO AL 30 DE SEPTIEMBRE 2022**  
**(Pesos)**

<b>Código</b>	<b>Descripción del Pasivo</b>	<b>Valor</b>

El organismo durante este periodo no cuenta con Pasivos Contingentes.

## Información Presupuestaria

## Informe de Avance de Gestión Financiera Tercer Trimestre 2022

COMISION ESTATAL ELECTORAL						
Estado Analítico de Ingresos						
DEL 01 DE ENERO AL 30 DE SEPTIEMBRE 2022						
Rubro de Ingresos	Ingreso					Diferencia
	Estimado	Ampliaciones y Reducciones	Modificado	Devengado	Recaudado	
	(1)	(2)	(3= 1 + 2)	(4)	(5)	
Impuestos	0	0	0	0	0	0
Cuotas y Aportaciones de Seguridad Social	0	0	0	0	0	0
Contribuciones de Mejoras	0	0	0	0	0	0
Derechos	0	0	0	0	0	0
Productos	0	0	0	0	0	0
Aprovechamientos	0	0	0	0	0	0
Ingresos por Ventas de Bienes Prestacion de Servicios y Otros	0	3,084,784	3,084,784	3,084,784	3,084,784	3,084,784
Participaciones, Aportaciones, Convenios, Incentivos Derivados de la Colaboracion Fiscal y Fondos Distintos de Aportaciones	0	355,148,421	355,148,421	355,148,422	355,148,422	355,148,422
Transferencias, Asignaciones, Subsidios y Subvenciones, y Pensiones Y Jubilaciones	507,096,864	(331,148,421)	175,948,443	59,687,596	59,687,596	(447,409,268)
Ingresos Derivados de Financiamientos	0	0	0	0	0	0
<b>Total</b>	<b>507,096,864</b>	<b>27,084,784</b>	<b>534,181,648</b>	<b>417,920,802</b>	<b>417,920,802</b>	<b>(89,176,062)</b>
				<b>Ingresos excedentes</b>		
Estado Analítico de Ingresos Por Fuente de Financiamiento	Estimado	Ampliaciones y Reducciones	Modificado	Devengado	Recaudado	Diferencia
	(1)	(2)	(3= 1 + 2)	(4)	(5)	(6= 5 - 1)
<b>Ingresos del Poder Ejecutivo Federal o Estatal y de los</b>						
Impuestos	0	0	0	0	0	0
Cuotas y Aportaciones de Seguridad Social	0	0	0	0	0	0
Contribuciones de Mejoras	0	0	0	0	0	0
Derechos	0	0	0	0	0	0
Productos(1)	0	0	0	0	0	0
Aprovechamientos (1)	0	0	0	0	0	0
Participaciones, Aportaciones, Convenios, Incentivos Derivados de la Colaboracion Fiscal y Fondos Distintos de Aportaciones	0	0	0	0	0	0
Transferencias, Asignaciones, Subsidios y Subvenciones, y Pensiones Y Jubilaciones	0	0	0	0	0	0
<b>Ingresos de los Entes Publicos de los Poderes Legislativo y Judicial de los Organos Autonomos y del Sector Paraestatal o Paramunicipal, así como de las Empresas Productivas del Estado.</b>						
Cuotas y Aportaciones de Seguridad Social	0	0	0	0	0	0
Productos(1)	0	0	0	0	0	0
Ingresos por Ventas de Bienes Prestacion de Servicios y Otros Ingresos (3)	0	3,084,784	3,084,784	3,084,784	3,084,784	3,084,784
Transferencias, Asignaciones, Subsidios y Subvenciones, y Pensiones Y Jubilaciones	507,096,864	24,000,000	531,096,864	414,836,018	414,836,018	(92,260,846)
<b>Ingresos derivados de financiamiento</b>						
Ingresos Derivados de Financiamientos	0	0	0	0	0	0
<b>Total</b>	<b>507,096,864</b>	<b>27,084,784</b>	<b>534,181,648</b>	<b>417,920,802</b>	<b>417,920,802</b>	<b>(89,176,062)</b>
				<b>Ingresos excedentes</b>		

COMISION ESTATAL ELECTORAL Estado Analítico del Ejercicio del Presupuesto de Egresos Clasificación Administrativa DEL 01 DE ENERO AL 30 DE SEPTIEMBRE 2022						
Concepto	Egresos					Subejercicio
	Aprobado	Ampliaciones/ (Reducciones)	Modificado	Devengado	Pagado	
	1	2	3 = (1 + 2)	4	5	6 = (3 - 4)
COMISION ESTATAL ELECTORAL	507,096,864	36,114,075	543,210,939	391,540,681	365,852,746	151,670,257
<b>Total del Gasto</b>	<b>507,096,864</b>	<b>36,114,075</b>	<b>543,210,939</b>	<b>391,540,681</b>	<b>365,852,746</b>	<b>151,670,257</b>

## Informe de Avance de Gestión Financiera Tercer Trimestre 2022

COMISION ESTATAL ELECTORAL						
Estado Analítico del Ejercicio del Presupuesto de Egresos						
Clasificación por Objeto del Gasto (Capítulo y Concepto)						
DEL 01 DE ENERO AL 30 DE SEPTIEMBRE 2022						
Concepto	Egresos					Subejercicio 6 = (3 - 4)
	Aprobado 1	Ampliaciones/ (Reducciones) 2	Modificado 3 = (1 + 2)	Devengado 4	Pagado 5	
<b>Servicios Personales</b>	<b>168,673,100</b>	<b>11,550,414</b>	<b>180,223,514</b>	<b>131,640,668</b>	<b>131,619,278</b>	<b>48,582,846</b>
Remuneraciones al Personal de Carácter Permanente	87,534,909	4,930,832	92,465,740	68,871,193	68,871,193	23,594,547
Remuneraciones al Personal de Carácter Transitorio	20,806,152	(2,784,774)	18,021,378	12,034,041	12,034,041	5,987,337
Remuneraciones Adicionales y Especiales	18,009,540	642,114	18,651,653	13,197,433	13,197,433	5,454,220
Seguridad Social	25,968,099	(35,814)	25,932,285	18,718,613	18,718,613	7,213,672
Otras Prestaciones Sociales y Económicas	16,354,400	8,798,057	25,152,457	18,819,387	18,797,997	6,333,070
Previsiones	0	0	0	0	0	0
Pago de Estímulos a Servidores Públicos	0	0	0	0	0	0
<b>Materiales y Suministros</b>	<b>7,824,789</b>	<b>(46,073)</b>	<b>7,778,716</b>	<b>4,551,588</b>	<b>4,242,488</b>	<b>3,227,127</b>
Materiales de Administración, Emisión de Documentos y Artículos Oficiales	5,297,174	(124,731)	5,172,443	3,015,962	2,706,861	2,156,482
Alimentos y Utensilios	185,458	(121,077)	64,381	0	0	64,381
Materias Primas y Materiales de Producción y Comercialización	0	0	0	0	0	0
Materiales y Artículos de Construcción y de Reparación	0	220,901	220,901	218,382	218,382	2,519
Productos Químicos, Farmacéuticos y de Laboratorio	19,538	(10,558)	8,980	1,317	1,317	7,663
Combustibles, Lubricantes y Aditivos	2,316,274	(202,562)	2,113,712	1,119,927	1,119,927	993,785
Vestuario, Blancos, Prendas de Protección y Artículos Deportivos	6,344	101,337	107,681	107,526	107,526	155
Materiales y Suministros Para Seguridad	0	0	0	0	0	0
Herramientas, Refacciones y Accesorios Menores	0	90,616	90,616	88,474	88,474	2,142
<b>Servicios Generales</b>	<b>78,959,054</b>	<b>13,603,914</b>	<b>92,562,968</b>	<b>63,850,501</b>	<b>62,874,074</b>	<b>28,712,467</b>
Servicios Básicos	16,129,614	(1,577,352)	14,552,262	10,785,458	10,682,747	3,766,804
Servicios de Arrendamiento	3,319,851	305,251	3,625,102	2,640,705	2,595,088	984,397
Servicios Profesionales, Científicos, Técnicos y Otros Servicios	19,184,828	1,664,983	20,849,811	10,148,948	9,419,783	10,700,863
Servicios Financieros, Bancarios y Comerciales	852,453	140,169	992,622	907,138	889,693	85,844
Servicios de Instalación, Reparación, Mantenimiento y Conservación	5,049,511	278,508	5,328,018	2,676,609	2,618,068	2,651,410
Servicios de Comunicación Social y Publicidad.	21,869,321	(8,864,619)	13,004,703	12,078,498	12,074,670	926,204
Servicios de Traslado y Viáticos	3,158,273	(1,041,235)	2,117,038	662,977	662,974	1,454,060
Servicios Oficiales	492,648	(97,501)	395,147	82,929	82,929	312,218
Otros Servicios Generales	8,902,556	22,795,709	31,698,265	23,867,239	23,848,123	7,831,026
<b>Transferencias, Asignaciones, Subsidios y Otras Ayudas</b>	<b>250,624,944</b>	<b>8,197,691</b>	<b>258,822,635</b>	<b>189,898,862</b>	<b>165,489,292</b>	<b>68,923,773</b>
Transferencias Internas y Asignaciones al Sector Público	0	0	0	0	0	0
Transferencias al Resto del Sector Público	0	0	0	0	0	0
Subsidios y Subvenciones	0	0	0	0	0	0
Ayudas Sociales	250,624,944	8,197,691	258,822,635	189,898,862	165,489,292	68,923,773
Pensiones y Jubilaciones	0	0	0	0	0	0
Transferencias a Fideicomisos, Mandatos y Otros Análogos	0	0	0	0	0	0
Transferencias a la Seguridad Social	0	0	0	0	0	0
Donativos	0	0	0	0	0	0
Transferencias al Exterior	0	0	0	0	0	0
<b>Bienes Muebles, Inmuebles e Intangibles</b>	<b>1,014,977</b>	<b>2,808,129</b>	<b>3,823,107</b>	<b>1,599,062</b>	<b>1,627,614</b>	<b>2,224,045</b>
Mobiliario y Equipo de Administración	150,438	586,456	736,894	736,894	267,110	0
Mobiliario y Equipo Educativo y Recreativo	103,750	(30,016)	73,734	73,734	73,734	0
Equipo e Instrumental Médico y de Laboratorio	0	0	0	0	0	0
Vehículos y Equipo de Transporte	0	1,837,318	1,837,318	0	0	1,837,318
Equipo de Defensa y Seguridad	0	0	0	0	0	0
Maquinaria, Otros Equipos y Herramientas	8,300	929,066	937,366	676,454	1,174,790	260,912
Activos Biológicos	0	0	0	0	0	0
Bienes Inmuebles	0	0	0	0	0	0
Activos Intangibles	752,490	(514,695)	237,795	111,981	111,981	125,815
<b>Inversión Pública</b>	<b>0</b>	<b>0</b>	<b>0</b>	<b>0</b>	<b>0</b>	<b>0</b>
Obra Pública en Bienes de Dominio Público	0	0	0	0	0	0
Obra Pública en Bienes Propios	0	0	0	0	0	0
Proyectos Productivos y Acciones de Fomento	0	0	0	0	0	0
<b>Inversiones Financieras y Otras Provisiones</b>	<b>0</b>	<b>0</b>	<b>0</b>	<b>0</b>	<b>0</b>	<b>0</b>
Inversiones Para el Fomento de Actividades Productivas.	0	0	0	0	0	0
Acciones y Participaciones de Capital	0	0	0	0	0	0
Compra de Títulos y Valores	0	0	0	0	0	0
Concesión de Préstamos	0	0	0	0	0	0
Inversiones en Fideicomisos, Mandatos y Otros Análogos	0	0	0	0	0	0
Otras Inversiones Financieras	0	0	0	0	0	0
Provisiones para Contingencias y Otras Erogaciones Especiales	0	0	0	0	0	0
<b>Participaciones y Aportaciones</b>	<b>0</b>	<b>0</b>	<b>0</b>	<b>0</b>	<b>0</b>	<b>0</b>
Participaciones	0	0	0	0	0	0
Aportaciones	0	0	0	0	0	0
Convenios	0	0	0	0	0	0
<b>Deuda Pública</b>	<b>0</b>	<b>0</b>	<b>0</b>	<b>0</b>	<b>0</b>	<b>0</b>
Amortización de la Deuda Pública	0	0	0	0	0	0
Intereses de la Deuda Pública	0	0	0	0	0	0
Comisiones de la Deuda Pública	0	0	0	0	0	0
Gastos de la Deuda Pública	0	0	0	0	0	0
Costo por Coberturas	0	0	0	0	0	0
Apoyos Financieros	0	0	0	0	0	0
Adeudos de Ejercicios Fiscales Anteriores (Adefas)	0	0	0	0	0	0
<b>Total del Gasto</b>	<b>507,096,864</b>	<b>36,114,075</b>	<b>543,210,939</b>	<b>391,540,681</b>	<b>365,852,746</b>	<b>151,670,257</b>

# Informe de Avance de Gestión Financiera Tercer Trimestre 2022



COMISION ESTATAL ELECTORAL						
Estado Analítico del Ejercicio del Presupuesto de Egresos						
Clasificación Económica (por Tipo de Gasto)						
DEL 01 DE ENERO AL 30 DE SEPTIEMBRE 2022						
Concepto	Egresos					Subejercicio
	Aprobado	Ampliaciones/ (Reducciones)	Modificado	Devengado	Pagado	
	1	2	3 = (1 + 2)	4	5	
Gasto Corriente	506,081,887	33,305,945	539,387,832	389,941,619	364,225,132	149,446,213
Gasto de Capital	1,014,977	2,808,129	3,823,107	1,599,062	1,627,614	2,224,045
Amortización de la Deuda y Disminución de Pasivos	0	0	0	0	0	0
Pensiones y Jubilaciones	0	0	0	0	0	0
Participaciones	0	0	0	0	0	0
<b>Total del Gasto</b>	<b>507,096,864</b>	<b>36,114,075</b>	<b>543,210,939</b>	<b>391,540,681</b>	<b>365,852,746</b>	<b>151,670,257</b>

## Informe de Avance de Gestión Financiera Tercer Trimestre 2022

COMISION ESTATAL ELECTORAL						
Estado Analítico del Ejercicio del Presupuesto de Egresos						
Clasificación Funcional (Finalidad y Función)						
DEL 01 DE ENERO AL 30 DE SEPTIEMBRE 2022						
Concepto	Egresos					Subejercicio
	Aprobado	Ampliaciones/ (Reducciones)	Modificado	Devengado	Pagado	
	1	2	3 = (1 + 2)	4	5	6 = (3 - 4)
<b>Gobierno</b>						
Legislación	0	0	0	0	0	0
Justicia	0	0	0	0	0	0
Coordinación de la Política de Gobierno	507,096,864	36,114,075	543,210,939	391,540,681	365,852,746	151,670,257
Relaciones Exteriores	0	0	0	0	0	0
Asuntos Financieros y Hacendarios	0	0	0	0	0	0
Seguridad Nacional	0	0	0	0	0	0
Asuntos de Orden Público y de Seguridad Interior	0	0	0	0	0	0
Otros Servicios Generales	0	0	0	0	0	0
<b>Desarrollo Social</b>						
Protección Ambiental	0	0	0	0	0	0
Vivienda y Servicios a la Comunidad	0	0	0	0	0	0
Salud	0	0	0	0	0	0
Recreación, Cultura y Otras Manifestaciones Sociales	0	0	0	0	0	0
Educación	0	0	0	0	0	0
Protección Social	0	0	0	0	0	0
Otros Asuntos Sociales	0	0	0	0	0	0
<b>Desarrollo Económico</b>						
Asuntos Económicos, Comerciales y Laborales en General	0	0	0	0	0	0
Agropecuaria, Silvicultura, Pesca y Caza	0	0	0	0	0	0
Combustibles y Energía	0	0	0	0	0	0
Minería, Manufacturas y Construcción	0	0	0	0	0	0
Transporte	0	0	0	0	0	0
Comunicaciones	0	0	0	0	0	0
Turismo	0	0	0	0	0	0
Ciencia, Tecnología e Innovación	0	0	0	0	0	0
Otras Industrias y Otros Asuntos Económicos	0	0	0	0	0	0
<b>Otras no Clasificadas en Funciones Anteriores</b>						
Transacciones de la Deuda Pública / Costo Financiero de la Deuda	0	0	0	0	0	0
Transferencias, Participaciones y Aportaciones entre Diferentes Niveles y Ordenes de Gobierno	0	0	0	0	0	0
Saneamiento del Sistema Financiero	0	0	0	0	0	0
Adeudos de Ejercicios Fiscales Anteriores	0	0	0	0	0	0
<b>Total del Gasto</b>	<b>507,096,864</b>	<b>36,114,075</b>	<b>543,210,939</b>	<b>391,540,681</b>	<b>365,852,746</b>	<b>151,670,257</b>

## Informe de Avance de Gestión Financiera Tercer Trimestre 2022



COMISION ESTATAL ELECTORAL Endeudamiento Neto DEL 01 DE ENERO AL 30 DE SEPTIEMBRE 2022			
Identificación de Crédito o Instrumento	Contratación / Colocación	Amortización	Endeudamiento Neto
	A	B	C = A - B
<b>Créditos Bancarios</b>			
Total Créditos Bancarios	0	0	0
<b>Otros Instrumentos de Deuda</b>			
Total Otros Instrumentos de Deuda	0	0	0
<b>TOTAL</b>	<b>0</b>	<b>0</b>	<b>0</b>

El organismo durante este periodo no cuenta con Endeudamiento Neto.



<b>COMISION ESTATAL ELECTORAL</b> <b>Intereses de la Deuda</b> <b>DEL 01 DE ENERO AL 30 DE SEPTIEMBRE 2022</b>		
Identificación de Crédito o Instrumento	Devengado	Pagado
<b>Créditos Bancarios</b>		
	0	0
	0	0
	0	0
	0	0
	0	0
	0	0
	0	0
Total de Intereses de Créditos Bancarios	0	0
<b>Otros Instrumentos de Deuda</b>		
	0	0
	0	0
	0	0
	0	0
	0	0
	0	0
	0	0
Total de Intereses de Otros Instrumentos de Deuda	0	0
<b>TOTAL</b>	<b>0</b>	<b>0</b>

El organismo durante este período no cuenta con Intereses de la Deuda.

**Informe de Avance de Gestión Financiera Tercer Trimestre 2022**

<b>COMISION ESTATAL ELECTORAL</b>			
<b>Indicadores de Postura Fiscal</b>			
<b>DEL 01 DE ENERO AL 30 DE SEPTIEMBRE 2022</b>			
<b>Concepto</b>	<b>Estimado</b>	<b>Devengado</b>	<b>Pagado <sup>3</sup></b>
<b>I. Ingresos Presupuestarios (I=1+2)</b>	<b>507,096,864</b>	<b>417,920,802</b>	<b>417,920,802</b>
<b>1. Ingresos del Gobierno de la Entidad Federativa <sup>1</sup></b>	507,096,864	417,920,802	417,920,802
<b>2. Ingresos del Sector Paraestatal <sup>1</sup></b>	0	0	0
<b>II. Egresos Presupuestarios (II=3+4)</b>	<b>507,096,864</b>	<b>391,540,681</b>	<b>365,852,746</b>
<b>3. Egresos del Gobierno de la Entidad Federativa <sup>2</sup></b>	507,096,864	391,540,681	365,852,746
<b>4. Egresos del Sector Paraestatal <sup>2</sup></b>	0	0	0
<b>III. Balance Presupuestario (Superávit o Déficit) (III = I - II)</b>	<b>0</b>	<b>26,380,121</b>	<b>52,068,056</b>
<b>Concepto</b>	<b>Estimado</b>	<b>Devengado</b>	<b>Pagado <sup>3</sup></b>
<b>III. Balance presupuestario (Superávit o Déficit)</b>	0	26,380,121	52,068,056
<b>IV. Intereses, Comisiones y Gastos de la Deuda</b>	0	0	0
<b>V. Balance Primario ( Superávit o Déficit) (V= III - IV)</b>	<b>0</b>	<b>26,380,121</b>	<b>52,068,056</b>
<b>Concepto</b>	<b>Estimado</b>	<b>Devengado</b>	<b>Pagado <sup>3</sup></b>
<b>A. Financiamiento</b>	0	0	0
<b>B. Amortización de la deuda</b>	0	0	0
<b>C. Endeudamiento o desendeudamiento (C = A - B)</b>	<b>0</b>	<b>0</b>	<b>0</b>

1 Los Ingresos que se presentan son los ingresos presupuestarios totales sin incluir los ingresos por financiamientos. Los Ingresos del Gobierno de la Entidad Federativa corresponden a los del Poder Ejecutivo, Legislativo, Judicial y Órganos Autónomos.

2 Los Egresos que se presentan son los egresos presupuestarios totales sin incluir los egresos por amortización. Los Egresos del Gobierno de la Entidad Federativa corresponden a los del Poder Ejecutivo, Legislativo, Judicial y Órganos Autónomos.

3 Para Ingresos se reportan los ingresos recaudados; para Egresos se reportan los egresos pagados.

## Información Programática

## Informe de Avance de Gestión Financiera Tercer Trimestre 2022

COMISION ESTATAL ELECTORAL Gasto por Categoría Programática DEL 01 DE ENERO AL 30 DE SEPTIEMBRE 2022						
Concepto	Egresos					Subejercicio
	Aprobado	Ampliaciones/ (Reducciones)	Modificado	Devengado	Pagado	6 = (3 - 4)
	1	2	3 = (1 + 2)	4	5	6 = (3 - 4)
Programas						
Subsidios: Sector Social y Privado o Entidades Federativas y Municipios	0	0	0	0	0	0
Sujetos a Reglas de Operación	0	0	0	0	0	0
Otros Subsidios	0	0	0	0	0	0
Desempeño de las Funciones	507,096,864	36,114,075	543,210,939	391,540,681	365,852,746	151,670,257
Prestación de Servicios Públicos	507,096,864	36,114,075	543,210,939	391,540,681	365,852,746	151,670,257
Provisión de Bienes Públicos	0	0	0	0	0	0
Planeación, seguimiento y evaluación de políticas públicas	0	0	0	0	0	0
Promoción y fomento	0	0	0	0	0	0
Regulación y supervisión	0	0	0	0	0	0
Funciones de las Fuerzas Armadas (Únicamente Gobierno Federal)	0	0	0	0	0	0
Específicos	0	0	0	0	0	0
Proyectos de Inversión	0	0	0	0	0	0
Administrativos y de Apoyo	0	0	0	0	0	0
Apoyo al proceso presupuestario y para mejorar la eficiencia institucional	0	0	0	0	0	0
Apoyo a la función pública y al mejoramiento de la gestión	0	0	0	0	0	0
Operaciones ajenas	0	0	0	0	0	0
Compromisos	0	0	0	0	0	0
Obligaciones de cumplimiento de resolución jurisdiccional	0	0	0	0	0	0
Desastres Naturales	0	0	0	0	0	0
Obligaciones	0	0	0	0	0	0
Pensiones y jubilaciones	0	0	0	0	0	0
Aportaciones a la seguridad social	0	0	0	0	0	0
Aportaciones a fondos de estabilización	0	0	0	0	0	0
Aportaciones a fondos de inversión y reestructura de pensiones	0	0	0	0	0	0
Programas de Gasto Federalizado (Gobierno Federal)	0	0	0	0	0	0
Gasto Federalizado	0	0	0	0	0	0
Participaciones a entidades federativas y municipios	0	0	0	0	0	0
Costo financiero, deuda o apoyos a deudores y ahorradores de la banca	0	0	0	0	0	0
Adeudos de ejercicios fiscales anteriores	0	0	0	0	0	0
<b>Total del Gasto</b>	<b>507,096,864</b>	<b>36,114,075</b>	<b>543,210,939</b>	<b>391,540,681</b>	<b>365,852,746</b>	<b>151,670,257</b>

# Programas y Proyectos de Inversión Indicadores de Resultados

(No aplica para este organismo)

## Anexos

<b>COMISION ESTATAL ELECTORAL</b>		
<b>Relación de Bienes Muebles que componen el Patrimonio</b>		
<b>DEL 01 DE ENERO AL 30 DE SEPTIEMBRE 2022</b>		
<b>(Pesos)</b>		
<b>Código</b>	<b>Descripción del Bien Mueble</b>	<b>Valor en Libros</b>
	Se adjunta CD con la información de la relación de los Bienes Muebles	

**COMISION ESTATAL ELECTORAL**  
**Relación de Bienes Inmuebles que componen el Patrimonio**  
**DEL 01 DE ENERO AL 30 DE SEPTIEMBRE 2022**  
**(Pesos)**

<b>Código</b>	<b>Descripción del Bien Inmueble</b>	<b>Valor en Libros</b>
5810100010001	TERRENOS	63,993,765
5830100010001	EDIFICIOS,CONSTRUCCIONES E INSTALACION	110,134,948



<b>COMISION ESTATAL ELECTORAL</b>		
<b>Relación de Cuentas Bancarias Productivas Específicas</b>		
<b>DEL 01 DE ENERO AL 30 DE SEPTIEMBRE 2022</b>		
Fondo, Programa o Convenio	Datos de la Cuenta Bancaria	
	Institución Bancaria	Número de Cuenta
RECURSOS ESTATALES	BANCO MERCANTIL DEL NORTE, S.A.	122057526
RECURSOS ESTATALES	BBVA MÉXICO, S.A.	452666162
PARTICIPACIONES FEDERALES	BBVA MÉXICO, S.A.	0118141169
FONDO DE ESTABILIZACIÓN DE LOS INGRESOS DE LAS ENTIDADES FEDERATIVAS (FIEF) 2022	BBVA MÉXICO, S.A.	0118141215

# Relación de esquemas bursátiles y de coberturas financieras

## Formato libre

(No aplica para este organismo)

# Ley de Disciplina Financiera



## Informe de Avance de Gestión Financiera Tercer Trimestre 2022


COMISION ESTATAL ELECTORAL							
Informe Analítico de la Deuda Pública y Otros Pasivos - LDF							
DEL 01 DE ENERO AL 30 DE SEPTIEMBRE 2022 (b)							
(PESOS)							
Denominación de la Deuda Pública y Otros Pasivos (c)	Saldo al 01 de enero de 2022 (d)	Disposiciones del Periodo (e)	Amortizaciones del Periodo (f)	Revaluaciones, Reclasificaciones y Otros Ajustes (g)	Saldo Final del Periodo (h) h=d+e-f+g	Pago de Intereses del Periodo (i)	Pago de Comisiones y demás costos asociados durante el Periodo (j)
<b>1. Deuda Pública (1=A+B)</b>	0	0	0	0	0	0	0
<b>A. Corto Plazo (A=a1+a2+a3)</b>	0	0	0	0	0	0	0
a1) Instituciones de Crédito	0	0	0	0	0	0	0
a2) Títulos y Valores	0	0	0	0	0	0	0
a3) Arrendamientos Financieros	0	0	0	0	0	0	0
<b>B. Largo Plazo (B=b1+b2+b3)</b>	0	0	0	0	0	0	0
b1) Instituciones de Crédito	0	0	0	0	0	0	0
b2) Títulos y Valores	0	0	0	0	0	0	0
b3) Arrendamientos Financieros	0	0	0	0	0	0	0
<b>2. Otros Pasivos</b>	40,088,052	498,804,103	474,131,305	0	64,760,850	0	0
<b>3. Total de la Deuda Pública y Otros Pasivos (3=1+2)</b>	40,088,052	498,804,103	474,131,305	0	64,760,850	0	0
<b>4. Deuda Contingente 1 (informativo)</b>	0	0	0	0	0	0	0
A. Deuda Contingente 1	0	0	0	0	0	0	0
B. Deuda Contingente 2	0	0	0	0	0	0	0
C. Deuda Contingente XX	0	0	0	0	0	0	0
<b>5. Valor de Instrumentos Bono Cupón Cero 2 (Informativo)</b>	0	0	0	0	0	0	0
A. Instrumento Bono Cupón Cero 1	0	0	0	0	0	0	0
B. Instrumento Bono Cupón Cero 2	0	0	0	0	0	0	0
C. Instrumento Bono Cupón Cero XX	0	0	0	0	0	0	0

- Se refiere a cualquier Financiamiento sin fuente o garantía de pago definida, que sea asumida de manera solidaria o subsidiaria por las Entidades Federativas con sus Municipios, organismos descentralizados y empresas de participación estatal mayoritaria y fideicomisos, locales o municipales, y por los Municipios con sus respectivos organismos descentralizados y empresas de participación municipal mayoritaria.
- 1
- 2 Se refiere al valor del Bono Cupón Cero que respalda el pago de los créditos asociados al mismo (Activo).

Obligaciones a Corto Plazo (k)	Monto Contratado (l)	Plazo Pactado (m)	Tasa de Interés (n)	Comisiones y Costos	Tasa (p)
<b>6. Obligaciones a Corto Plazo (Informativo)</b>					
A. Crédito 1	0	0	0	0	0
B. Crédito 2	0	0	0	0	0
C. Crédito XX	0	0	0	0	0



Mtra. Beatriz Adriana Camacho Carrasco  
Consejera Presidenta



Dra. Adriana Verónica Hinojosa Cruz  
Encargada del Despacho de la Dirección de Administración

## Informe de Avance de Gestión Financiera Tercer Trimestre 2022

COMISION ESTATAL ELECTORAL										
Informe Analítico de Obligaciones Diferentes de Financiamientos - LDF										
DEL 01 DE ENERO AL 30 DE SEPTIEMBRE 2022 (b)										
(PESOS)										
Denominación de las Obligaciones Diferentes de Financiamiento (c)	Fecha del Contrato (d)	Fecha de inicio de operación del proyecto (e)	Fecha de vencimiento (f)	Monto de la inversión pactado (g)	Plazo pactado (h)	Monto promedio mensual del pago de la contraprestación (i)	Monto promedio mensual del pago de la contraprestación correspondiente al pago de inversión (j)	Monto pagado de la inversión al 31 de DICIEMBRE de 2020 (k)	Monto pagado de la inversión actualizado al 31 DE MAYO DE 2022 (l)	Saldo pendiente por pagar de la inversión al 31 de MAYO de 2022 (m = g - l)
<b>A. Asociaciones Público Privadas (APP's) (A=a+b+c+d)</b>				0		0	0	0	0	0
a) APP 1				0		0	0	0	0	0
b) APP 2				0		0	0	0	0	0
c) APP 3				0		0	0	0	0	0
d) APP XX				0		0	0	0	0	0
<b>B. Otros Instrumentos (B=a+b+c+d)</b>				0		0	0	0	0	0
a) Otro Instrumento 1				0		0	0	0	0	0
b) Otro Instrumento 2				0		0	0	0	0	0
c) Otro Instrumento 3				0		0	0	0	0	0
d) Otro Instrumento XX				0		0	0	0	0	0
<b>C. Total de Obligaciones Diferentes de Financiamiento (C=A+B)</b>				0		0	0	0	0	0

Mtra. Beatriz Adriana Camacho Carrasco  
Consejera Presidenta

Dra. Adriana Verónica Hinojosa Cruz  
Encargada del Despacho de la Dirección de Administración

## Informe de Avance de Gestión Financiera Tercer Trimestre 2022

COMISION ESTATAL ELECTORAL (a) Balance Presupuestario - LDF DEL 01 DE ENERO AL 30 DE SEPTIEMBRE 2022 (b) (PESOS)			
Concepto (c)	Estimado/ Aprobado (d)	Devengado	Recaudado/ Pagado
<b>A. Ingresos Totales (A = A1+A2+A3)</b>	<b>507,096,864</b>	<b>417,920,802</b>	<b>417,920,802</b>
A1. Ingresos de Libre Disposición	507,096,864	417,920,802	417,920,802
A2. Transferencias Federales Etiquetadas	0	0	0
A3. Financiamiento Neto	0	0	0
<b>B. Egresos Presupuestarios<sup>1</sup> (B = B1+B2)</b>	<b>507,096,864</b>	<b>391,540,681</b>	<b>365,852,746</b>
B1. Gasto No Etiquetado (sin incluir Amortización de la Deuda Pública)	507,096,864	391,540,681	365,852,746
B2. Gasto Etiquetado (sin incluir Amortización de la Deuda Pública)	0	0	0
<b>C. Remanentes del Ejercicio Anterior (C = C1 + C2)</b>	<b>0</b>	<b>0</b>	<b>0</b>
C1. Remanentes de Ingresos de Libre Disposición aplicados en el periodo	0	0	0
C2. Remanentes de Transferencias Federales Etiquetadas aplicados en el periodo	0	0	0
<b>I. Balance Presupuestario (I = A - B + C)</b>	<b>0</b>	<b>26,380,121</b>	<b>52,068,056</b>
<b>II. Balance Presupuestario sin Financiamiento Neto (II = I - A3)</b>	<b>0</b>	<b>26,380,121</b>	<b>52,068,056</b>
<b>III. Balance Presupuestario sin Financiamiento Neto y sin Remanentes del Ejercicio Anterior (III = II - C)</b>	<b>0</b>	<b>26,380,121</b>	<b>52,068,056</b>
Concepto	Aprobado	Devengado	Pagado
<b>E. Intereses, Comisiones y Gastos de la Deuda (E = E1+E2)</b>	<b>0</b>	<b>0</b>	<b>0</b>
E1. Intereses, Comisiones y Gastos de la Deuda con Gasto No Etiquetado	0	0	0
E2. Intereses, Comisiones y Gastos de la Deuda con Gasto Etiquetado	0	0	0
<b>IV. Balance Primario (IV = III + E)</b>	<b>0</b>	<b>26,380,121</b>	<b>52,068,056</b>
Concepto	Estimado/ Aprobado	Devengado	Recaudado/ Pagado
<b>F. Financiamiento (F = F1 + F2)</b>	<b>0</b>	<b>0</b>	<b>0</b>
F1. Financiamiento con Fuente de Pago de Ingresos de Libre Disposición	0	0	0
F2. Financiamiento con Fuente de Pago de Transferencias Federales Etiquetadas	0	0	0
<b>G. Amortización de la Deuda (G = G1 + G2)</b>	<b>0</b>	<b>0</b>	<b>0</b>
G1. Amortización de la Deuda Pública con Gasto No Etiquetado	0	0	0
G2. Amortización de la Deuda Pública con Gasto Etiquetado	0	0	0
<b>A3. Financiamiento Neto (A3 = F - G)</b>	<b>0</b>	<b>0</b>	<b>0</b>
Concepto	Estimado/ Aprobado	Devengado	Recaudado/ Pagado
<b>A1. Ingresos de Libre Disposición</b>	<b>507,096,864</b>	<b>417,920,802</b>	<b>417,920,802</b>
A3.1 Financiamiento Neto con Fuente de Pago de Ingresos de Libre Disposición (A3.1 = F1 - G1)	0	0	0
F1. Financiamiento con Fuente de Pago de Ingresos de Libre Disposición	0	0	0
G1. Amortización de la Deuda Pública con Gasto No Etiquetado	0	0	0
<b>B1. Gasto No Etiquetado (sin incluir Amortización de la Deuda Pública)</b>	<b>507,096,864</b>	<b>391,540,681</b>	<b>365,852,746</b>
<b>C1. Remanentes de Ingresos de Libre Disposición aplicados en el periodo</b>	<b>0</b>	<b>0</b>	<b>0</b>
<b>V. Balance Presupuestario de Recursos Disponibles (V = A1 + A3.1 - B1 + C1)</b>	<b>0</b>	<b>26,380,121</b>	<b>52,068,056</b>
<b>VI. Balance Presupuestario de Recursos Disponibles sin Financiamiento Neto (VI = V - A3.1)</b>	<b>0</b>	<b>26,380,121</b>	<b>52,068,056</b>
Concepto	Estimado/ Aprobado	Devengado	Recaudado/ Pagado
<b>A2. Transferencias Federales Etiquetadas</b>	<b>0</b>	<b>0</b>	<b>0</b>
<b>A3.2 Financiamiento Neto con Fuente de Pago de Transferencias Federales Etiquetadas (A3.2 = F2 - G2)</b>	<b>0</b>	<b>0</b>	<b>0</b>
F2. Financiamiento con Fuente de Pago de Transferencias Federales Etiquetadas	0	0	0
G2. Amortización de la Deuda Pública con Gasto Etiquetado	0	0	0
<b>B2. Gasto Etiquetado (sin incluir Amortización de la Deuda Pública)</b>	<b>0</b>	<b>0</b>	<b>0</b>
<b>C2. Remanentes de Transferencias Federales Etiquetadas aplicados en el periodo</b>	<b>0</b>	<b>0</b>	<b>0</b>
<b>VII. Balance Presupuestario de Recursos Etiquetados (VII = A2 + A3.2 - B2 + C2)</b>	<b>0</b>	<b>0</b>	<b>0</b>
<b>VIII. Balance Presupuestario de Recursos Etiquetados sin Financiamiento Neto (VIII = VII - A3.2)</b>	<b>0</b>	<b>0</b>	<b>0</b>

## Informe de Avance de Gestión Financiera Tercer Trimestre 2022

COMISION ESTATAL ELECTORAL Estado Analítico de Ingresos Detallado - LDF DEL 01 DE ENERO AL 30 DE SEPTIEMBRE 2022 (b) (PESOS)						
Concepto (c)	Ingreso					Diferencia (e)
	Estimado (d)	Ampliaciones/ (Reducciones)	Modificado	Devengado	Recaudado	
<b>Ingresos de Libre Disposición</b>						
A. Impuestos	0	0	0	0	0	0
B. Cuotas y Aportaciones de Seguridad Social	0	0	0	0	0	0
C. Contribuciones de Mejoras	0	0	0	0	0	0
D. Derechos	0	0	0	0	0	0
E. Productos	0	0	0	0	0	0
F. Aprovechamientos	0	0	0	0	0	0
G. Ingresos por Ventas de Bienes y Prestación de Servicios	0	3,084,784	3,084,784	3,084,784	3,084,784	3,084,784
H. Participaciones (H=h1+h2+h3+h4+h5+h6+h7+h8+h9+h10+h11)	0	355,148,421	355,148,421	355,148,422	355,148,422	355,148,422
h1) Fondo General de Participaciones	0	355,148,421	355,148,421	355,148,422	355,148,422	355,148,422
h2) Fondo de Fomento Municipal	0	0	0	0	0	0
h3) Fondo de Fiscalización y Recaudación	0	0	0	0	0	0
h4) Fondo de Compensación	0	0	0	0	0	0
h5) Fondo de Extracción de Hidrocarburos	0	0	0	0	0	0
h6) Impuesto Especial Sobre Producción y Servicios	0	0	0	0	0	0
h7) 0.136% de la Recaudación Federal Participable	0	0	0	0	0	0
h8) 3.17% Sobre Extracción de Petróleo	0	0	0	0	0	0
h9) Gasolinas y Diésel	0	0	0	0	0	0
h10) Fondo del Impuesto Sobre la Renta	0	0	0	0	0	0
h11) Fondo de Estabilización de los Ingresos de las Entidades Federativas	0	0	0	0	0	0
I. Incentivos Derivados de la Colaboración Fiscal (I=i1+i2+i3+i4+i5)	0	0	0	0	0	0
i1) Tenencia o Uso de Vehículos	0	0	0	0	0	0
i2) Fondo de Compensación ISAN	0	0	0	0	0	0
i3) Impuesto Sobre Automóviles Nuevos	0	0	0	0	0	0
i4) Fondo de Compensación de Repecos-Intermedios	0	0	0	0	0	0
i5) Otros Incentivos Económicos	0	0	0	0	0	0
J. Transferencias y Asignaciones	507,096,864	(331,148,421)	175,948,443	59,687,596	59,687,596	(447,409,268)
K. Convenios	0	0	0	0	0	0
k1) Otros Convenios y Subsidios	0	0	0	0	0	0
L. Otros Ingresos de Libre Disposición (L=l1+l2)	0	0	0	0	0	0
l1) Participaciones en Ingresos Locales	0	0	0	0	0	0
l2) Otros Ingresos de Libre Disposición	0	0	0	0	0	0
<b>I. Total de Ingresos de Libre Disposición (I=A+B+C+D+E+F+G+H+I+J+K+L)</b>	<b>507,096,864</b>	<b>27,084,784</b>	<b>534,181,648</b>	<b>417,920,802</b>	<b>417,920,802</b>	<b>(89,176,062)</b>
<b>Ingresos Excedentes de Ingresos de Libre Disposición</b>						
<b>Transferencias Federales Etiquetadas</b>						
A. Aportaciones (A=a1+a2+a3+a4+a5+a6+a7+a8)	0	0	0	0	0	0
a1) Fondo de Aportaciones para la Nómina Educativa y Gasto Operativo	0	0	0	0	0	0
a2) Fondo de Aportaciones para los Servicios de Salud	0	0	0	0	0	0
a3) Fondo de Aportaciones para la Infraestructura Social	0	0	0	0	0	0
a4) Fondo de Aportaciones para el Fortalecimiento de los Municipios y de las Demarcaciones	0	0	0	0	0	0
a5) Fondo de Aportaciones Múltiples	0	0	0	0	0	0
a6) Fondo de Aportaciones para la Educación Tecnológica y de Adultos	0	0	0	0	0	0
a7) Fondo de Aportaciones para la Seguridad Pública de los Estados y del Distrito Federal	0	0	0	0	0	0
a8) Fondo de Aportaciones para el Fortalecimiento de las Entidades Federativas	0	0	0	0	0	0
B. Convenios (B=b1+b2+b3+b4)	0	0	0	0	0	0
b1) Convenios de Protección Social en Salud	0	0	0	0	0	0
b2) Convenios de Descentralización	0	0	0	0	0	0
b3) Convenios de Reasignación	0	0	0	0	0	0
b4) Otros Convenios y Subsidios	0	0	0	0	0	0
C. Fondos Distintos de Aportaciones (C=c1+c2)	0	0	0	0	0	0
c1) Fondo para Entidades Federativas y Municipios Productores de Hidrocarburos	0	0	0	0	0	0
c2) Fondo Minero	0	0	0	0	0	0
D. Transferencias, Asignaciones, Subsidios y Subvenciones, y Pensiones y Jubilaciones	0	0	0	0	0	0
E. Otras Transferencias Federales Etiquetadas	0	0	0	0	0	0
<b>II. Total de Transferencias Federales Etiquetadas (II = A + B + C + D + E)</b>	<b>0</b>	<b>0</b>	<b>0</b>	<b>0</b>	<b>0</b>	<b>0</b>
<b>III. Ingresos Derivados de Financiamientos (III = A)</b>	<b>0</b>	<b>0</b>	<b>0</b>	<b>0</b>	<b>0</b>	<b>0</b>
A. Ingresos Derivados de Financiamientos	0	0	0	0	0	0
<b>IV. Total de Ingresos (IV = I + II + III)</b>	<b>507,096,864</b>	<b>27,084,784</b>	<b>534,181,648</b>	<b>417,920,802</b>	<b>417,920,802</b>	<b>(89,176,062)</b>
<b>Datos Informativos</b>						
1. Ingresos Derivados de Financiamientos con Fuente de Pago de Ingresos de Libre Disposición	0	0	0	0	0	0
2. Ingresos Derivados de Financiamientos con Fuente de Pago de Transferencias Federales Etiquetadas	0	0	0	0	0	0
3. Ingresos Derivados de Financiamientos (3 = 1 + 2)	0	0	0	0	0	0



## Informe de Avance de Gestión Financiera Tercer Trimestre 2022

COMISION ESTATAL ELECTORAL						
Estado Analítico del Ejercicio del Presupuesto de Egresos Detallado - LDF						
Clasificación por Objeto del Gasto (Capítulo y Concepto)						
DEL 01 DE ENERO AL 30 DE SEPTIEMBRE 2022 (b)						
(PESOS)						
Concepto (c)	Egresos					Subejercicio (e)
	Aprobado (d)	Ampliaciones/ (Reducciones)	Modificado	Devengado	Pagado	
<b>I. Gasto No Etiquetado (I=A+B+C+D+E+F+G+H+I)</b>	<b>507,096,864</b>	<b>36,114,075</b>	<b>543,210,939</b>	<b>391,540,681</b>	<b>365,852,746</b>	<b>151,670,257</b>
A. Servicios Personales (A=a1+a2+a3+a4+a5+a6+a7)	168,673,100	11,550,414	180,223,514	131,640,668	131,619,278	48,582,846
a1) Remuneraciones al Personal de Carácter Permanente	87,534,909	4,930,832	92,465,740	68,871,193	68,871,193	23,594,547
a2) Remuneraciones al Personal de Carácter Transitorio	20,806,152	(2,784,774)	18,021,378	12,034,041	12,034,041	5,987,337
a3) Remuneraciones Adicionales y Especiales	18,009,540	642,114	18,651,653	13,197,433	13,197,433	5,454,220
a4) Seguridad Social	25,968,099	(35,814)	25,932,285	18,718,613	18,718,613	7,213,672
a5) Otras Prestaciones Sociales y Económicas	16,354,400	8,798,057	25,152,457	18,819,387	18,797,997	6,333,070
a6) Previsiones	0	0	0	0	0	0
a7) Pago de Estímulos a Servidores Públicos	0	0	0	0	0	0
B. Materiales y Suministros (B=b1+b2+b3+b4+b5+b6+b7+b8+b9)	7,824,789	(46,073)	7,778,716	4,551,588	4,242,488	3,227,127
b1) Materiales de Administración, Emisión de Documentos y Artículos Oficiales	5,297,174	(124,731)	5,172,443	3,015,962	2,706,861	2,156,482
b2) Alimentos y Utensilios	185,458	(121,077)	64,381	0	0	64,381
b3) Materias Primas y Materiales de Producción y Comercialización	0	0	0	0	0	0
b4) Materiales y Artículos de Construcción y de Reparación	0	220,901	220,901	218,382	218,382	2,519
b5) Productos Químicos, Farmacéuticos y de Laboratorio	19,538	(10,558)	8,980	1,317	1,317	7,663
b6) Combustibles, Lubricantes y Aditivos	2,316,274	(202,562)	2,113,712	1,119,927	1,119,927	993,785
b7) Vestuario, Blancos, Prendas de Protección y Artículos Deportivos	6,344	101,337	107,681	107,526	107,526	155
b8) Materiales y Suministros Para Seguridad	0	0	0	0	0	0
b9) Herramientas, Refacciones y Accesorios Menores	0	90,616	90,616	88,474	88,474	2,142
C. Servicios Generales (C=c1+c2+c3+c4+c5+c6+c7+c8+c9)	78,959,054	13,603,914	92,562,968	63,850,501	62,874,074	28,712,467
c1) Servicios Básicos	16,129,614	(1,577,352)	14,552,262	10,785,458	10,682,747	3,766,804
c2) Servicios de Arrendamiento	3,319,851	305,251	3,625,102	2,640,705	2,595,088	984,397
c3) Servicios Profesionales, Científicos, Técnicos y Otros Servicios	19,184,828	1,664,983	20,849,811	10,148,948	9,419,783	10,700,863
c4) Servicios Financieros, Bancarios y Comerciales	852,453	140,169	992,622	907,138	889,693	85,484
c5) Servicios de Instalación, Reparación, Mantenimiento y Conservación	5,049,511	278,508	5,328,018	2,676,609	2,618,068	2,651,410
c6) Servicios de Comunicación Social y Publicidad	21,869,321	(8,864,619)	13,004,703	12,078,498	12,074,670	926,204
c7) Servicios de Traslado y Viáticos	3,158,273	(1,041,235)	2,117,038	662,977	662,974	1,454,060
c8) Servicios Oficiales	492,648	(97,501)	395,147	82,929	82,929	312,218
c9) Otros Servicios Generales	8,902,556	22,795,709	31,698,265	23,867,239	23,848,123	7,831,026
D. Transferencias, Asignaciones, Subsidios y Otras Ayudas (D=d1+d2+d3+d4+d5)	250,624,944	8,197,691	258,822,635	189,898,862	165,489,292	68,923,773
d1) Transferencias Internas y Asignaciones al Sector Público	0	0	0	0	0	0
d2) Transferencias al Resto del Sector Público	0	0	0	0	0	0
d3) Subsidios y Subvenciones	0	0	0	0	0	0
d4) Ayudas Sociales	250,624,944	8,197,691	258,822,635	189,898,862	165,489,292	68,923,773
d5) Pensiones y Jubilaciones	0	0	0	0	0	0
d6) Transferencias a Fideicomisos, Mandatos y Otros Análogos	0	0	0	0	0	0
d7) Transferencias a la Seguridad Social	0	0	0	0	0	0
d8) Donativos	0	0	0	0	0	0
d9) Transferencias al Exterior	0	0	0	0	0	0
E. Bienes Muebles, Inmuebles e Intangibles (E=e1+e2+e3+e4+e5+e6+e7+e8+e9)	1,014,977	2,808,129	3,823,107	1,599,062	1,627,614	2,224,045
e1) Mobiliario y Equipo de Administración	150,438	586,456	736,894	736,894	267,110	0
e2) Mobiliario y Equipo Educativo y Recreativo	103,750	(30,016)	73,734	73,734	73,734	0
e3) Equipo e Instrumental Médico y de Laboratorio	0	0	0	0	0	0
e4) Vehículos y Equipo de Transporte	0	1,837,318	1,837,318	0	0	1,837,318
e5) Equipo de Defensa y Seguridad	0	0	0	0	0	0
e6) Maquinaria, Otros Equipos y Herramientas	8,300	929,066	937,366	676,454	1,174,790	260,912
e7) Activos Biológicos	0	0	0	0	0	0
e8) Bienes Inmuebles	0	0	0	0	0	0
e9) Activos Intangibles	752,490	(514,695)	237,795	111,981	111,981	125,815
F. Inversión Pública (F=f1+f2+f3)	0	0	0	0	0	0
f1) Obra Pública en Bienes de Dominio Público	0	0	0	0	0	0
f2) Obra Pública en Bienes Propios	0	0	0	0	0	0
f3) Proyectos Productivos y Acciones de Fomento	0	0	0	0	0	0
G. Inversiones Financieras y Otras Provisiones (G=g1+g2+g3+g4+g5+g6+g7)	0	0	0	0	0	0
g1) Inversiones Para el Fomento de Actividades Productivas	0	0	0	0	0	0
g2) Acciones y Participaciones de Capital	0	0	0	0	0	0
g3) Compra de Títulos y Valores	0	0	0	0	0	0
g4) Concesión de Préstamos	0	0	0	0	0	0
g5) Inversiones en Fideicomisos, Mandatos y Otros Análogos	0	0	0	0	0	0
Fideicomiso de Desastres Naturales (Informativo)	0	0	0	0	0	0
g6) Otras Inversiones Financieras	0	0	0	0	0	0
g7) Provisiones para Contingencias y Otras Erogaciones Especiales	0	0	0	0	0	0
H. Participaciones y Aportaciones (H=h1+h2+h3)	0	0	0	0	0	0
h1) Participaciones	0	0	0	0	0	0
h2) Aportaciones	0	0	0	0	0	0
h3) Convenios	0	0	0	0	0	0
I. Deuda Pública (I=i1+i2+i3+i4+i5+i6+i7)	0	0	0	0	0	0
i1) Amortización de la Deuda Pública	0	0	0	0	0	0
i2) Intereses de la Deuda Pública	0	0	0	0	0	0
i3) Comisiones de la Deuda Pública	0	0	0	0	0	0
i4) Gastos de la Deuda Pública	0	0	0	0	0	0
i5) Costo por Coberturas	0	0	0	0	0	0
i6) Apoyos Financieros	0	0	0	0	0	0
i7) Adeudos de Ejercicios Fiscales Anteriores (ADEFAS)	0	0	0	0	0	0

## Informe de Avance de Gestión Financiera Tercer Trimestre 2022

COMISION ESTATAL ELECTORAL Estado Analítico del Ejercicio del Presupuesto de Egresos Detallado - LDF Clasificación por Objeto del Gasto (Capítulo y Concepto) DEL 01 DE ENERO AL 30 DE SEPTIEMBRE 2022 (b) (PESOS)							
Concepto (c)	Egresos					Subejercicio (e)	
	Aprobado (d)	Ampliaciones/ (Reducciones)	Modificado	Devengado	Pagado		
<b>II. Gasto Etiquetado (II=A+B+C+D+E+F+G+H+I)</b>	0		0	0	0	0	
<b>A. Servicios Personales (A=a1+a2+a3+a4+a5+a6+a7)</b>	0		0	0	0	0	
a1) Remuneraciones al Personal de Carácter Permanente	0		0	0	0	0	
a2) Remuneraciones al Personal de Carácter Transitorio	0		0	0	0	0	
a3) Remuneraciones Adicionales y Especiales	0		0	0	0	0	
a4) Seguridad Social	0		0	0	0	0	
a5) Otras Prestaciones Sociales y Económicas	0		0	0	0	0	
a6) Previsiones	0		0	0	0	0	
a7) Pago de Estímulos a Servidores Públicos	0		0	0	0	0	
<b>B. Materiales y Suministros (B=b1+b2+b3+b4+b5+b6+b7+b8+b9)</b>	0		0	0	0	0	
b1) Materiales de Administración, Emisión de Documentos y Artículos Oficiales	0		0	0	0	0	
b2) Alimentos y Utensilios	0		0	0	0	0	
b3) Materias Primas y Materiales de Producción y Comercialización	0		0	0	0	0	
b4) Materiales y Artículos de Construcción y de Reparación	0		0	0	0	0	
b5) Productos Químicos, Farmacéuticos y de Laboratorio	0		0	0	0	0	
b6) Combustibles, Lubricantes y Aditivos	0		0	0	0	0	
b7) Vestuario, Blancos, Prendas de Protección y Artículos Deportivos	0		0	0	0	0	
b8) Materiales y Suministros Para Seguridad	0		0	0	0	0	
b9) Herramientas, Refacciones y Accesorios Menores	0		0	0	0	0	
<b>C. Servicios Generales (C=c1+c2+c3+c4+c5+c6+c7+c8+c9)</b>	0		0	0	0	0	
c1) Servicios Básicos	0		0	0	0	0	
c2) Servicios de Arrendamiento	0		0	0	0	0	
c3) Servicios Profesionales, Científicos, Técnicos y Otros Servicios	0		0	0	0	0	
c4) Servicios Financieros, Bancarios y Comerciales	0		0	0	0	0	
c5) Servicios de Instalación, Reparación, Mantenimiento y Conservación	0		0	0	0	0	
c6) Servicios de Comunicación Social y Publicidad	0		0	0	0	0	
c7) Servicios de Traslado y Viáticos	0		0	0	0	0	
c8) Servicios Oficiales	0		0	0	0	0	
c9) Otros Servicios Generales	0		0	0	0	0	
<b>D. Transferencias, Asignaciones, Subsidios y Otras Ayudas (D=d1+d2+d3+d4+d5)</b>	0		0	0	0	0	
d1) Transferencias Internas y Asignaciones al Sector Público	0		0	0	0	0	
d2) Transferencias al Resto del Sector Público	0		0	0	0	0	
d3) Subsidios y Subvenciones	0		0	0	0	0	
d4) Ayudas Sociales	0		0	0	0	0	
d5) Pensiones y Jubilaciones	0		0	0	0	0	
d6) Transferencias a Fideicomisos, Mandatos y Otros Análogos	0		0	0	0	0	
d7) Transferencias a la Seguridad Social	0		0	0	0	0	
d8) Donativos	0		0	0	0	0	
d9) Transferencias al Exterior	0		0	0	0	0	
<b>E. Bienes Muebles, Inmuebles e Intangibles (E=e1+e2+e3+e4+e5+e6+e7+e8+e9)</b>	0		0	0	0	0	
e1) Mobiliario y Equipo de Administración	0		0	0	0	0	
e2) Mobiliario y Equipo Educativo y Recreativo	0		0	0	0	0	
e3) Equipo e Instrumental Médico y de Laboratorio	0		0	0	0	0	
e4) Vehículos y Equipo de Transporte	0		0	0	0	0	
e5) Equipo de Defensa y Seguridad	0		0	0	0	0	
e6) Maquinaria, Otros Equipos y Herramientas	0		0	0	0	0	
e7) Activos Biológicos	0		0	0	0	0	
e8) Bienes Inmuebles	0		0	0	0	0	
e9) Activos Intangibles	0		0	0	0	0	
<b>F. Inversión Pública (F=f1+f2+f3)</b>	0		0	0	0	0	
f1) Obra Pública en Bienes de Dominio Público	0		0	0	0	0	
f2) Obra Pública en Bienes Propios	0		0	0	0	0	
f3) Proyectos Productivos y Acciones de Fomento	0		0	0	0	0	
<b>G. Inversiones Financieras y Otras Provisiones (G=g1+g2+g3+g4+g5+g6+g7)</b>	0		0	0	0	0	
g1) Inversiones Para el Fomento de Actividades Productivas	0		0	0	0	0	
g2) Acciones y Participaciones de Capital	0		0	0	0	0	
g3) Compra de Títulos y Valores	0		0	0	0	0	
g4) Concesión de Préstamos	0		0	0	0	0	
g5) Inversiones en Fideicomisos, Mandatos y Otros Análogos	0		0	0	0	0	
Fideicomiso de Desastres Naturales (Informativo)	0		0	0	0	0	
g6) Otras Inversiones Financieras	0		0	0	0	0	
g7) Provisiones para Contingencias y Otras Erogaciones Especiales	0		0	0	0	0	
<b>H. Participaciones y Aportaciones (H=h1+h2+h3)</b>	0		0	0	0	0	
h1) Participaciones	0		0	0	0	0	
h2) Aportaciones	0		0	0	0	0	
h3) Convenios	0		0	0	0	0	
<b>I. Deuda Pública (I=i1+i2+i3+i4+i5+i6+i7)</b>	0		0	0	0	0	
i1) Amortización de la Deuda Pública	0		0	0	0	0	
i2) Intereses de la Deuda Pública	0		0	0	0	0	
i3) Comisiones de la Deuda Pública	0		0	0	0	0	
i4) Gastos de la Deuda Pública	0		0	0	0	0	
i5) Costo por Coberturas	0		0	0	0	0	
i6) Apoyos Financieros	0		0	0	0	0	
i7) Adeudos de Ejercicios Fiscales Anteriores (ADEFAS)	0		0	0	0	0	
<b>III. Total de Egresos (III = I + II)</b>	<b>507,096,864</b>		<b>36,114,075</b>	<b>543,210,939</b>	<b>391,540,681</b>	<b>365,852,746</b>	<b>151,670,257</b>

## Informe de Avance de Gestión Financiera Tercer Trimestre 2022

COMISION ESTATAL ELECTORAL						
Estado Analítico del Ejercicio del Presupuesto de Egresos Detallado - LDF						
Clasificación Administrativa						
DEL 01 DE ENERO AL 30 DE SEPTIEMBRE 2022 (b)						
(PESOS)						
Concepto (c)	Egresos					Subejercicio (e)
	Aprobado (d)	Ampliaciones/ (Reducciones)	Modificado	Devengado	Pagado	
<b>I. Gasto No Etiquetado</b> <b>(I=A+B+C+D+E+F+G+H)</b>						
A. COMISION ESTATAL ELECTORAL	507,096,864	36,114,075	543,210,939	391,540,681	365,852,746	151,670,257
<b>II. Gasto Etiquetado</b> <b>(II=A+B+C+D+E+F+G+H)</b>						
A. COMISION ESTATAL ELECTORAL	0	0	0	0	0	0
<b>III. Total de Egresos (III = I + II)</b>	<b>507,096,864</b>	<b>36,114,075</b>	<b>543,210,939</b>	<b>391,540,681</b>	<b>365,852,746</b>	<b>151,670,257</b>

**Informe de Avance de Gestión Financiera Tercer Trimestre 2022**

COMISION ESTATAL ELECTORAL Estado Analítico del Ejercicio del Presupuesto de Egresos Detallado - LDF Clasificación Funcional (Finalidad y Función) DEL 01 DE ENERO AL 30 DE SEPTIEMBRE 2022 (b) (PESOS)						
Concepto (c)	Egresos					Subejercicio (e)
	Aprobado (d)	Ampliaciones/ (Reducciones)	Modificado	Devengado	Pagado	
<b>I. Gasto No Etiquetado (I=A+B+C+D)</b>	<b>507,096,864</b>	<b>36,114,075</b>	<b>543,210,939</b>	<b>391,540,681</b>	<b>365,852,746</b>	<b>151,670,257</b>
<b>A. Gobierno (A=a1+a2+a3+a4+a5+a6+a7+a8)</b>	<b>507,096,864</b>	<b>36,114,075</b>	<b>543,210,939</b>	<b>391,540,681</b>	<b>365,852,746</b>	<b>151,670,257</b>
a1) Legislación	0	0	0	0	0	0
a2) Justicia	0	0	0	0	0	0
a3) Coordinación de la Política de Gobierno	507,096,864	36,114,075	543,210,939	391,540,681	365,852,746	151,670,257
a4) Relaciones Exteriores	0	0	0	0	0	0
a5) Asuntos Financieros y Hacendarios	0	0	0	0	0	0
a6) Seguridad Nacional	0	0	0	0	0	0
a7) Asuntos de Orden Público y de Seguridad Interior	0	0	0	0	0	0
a8) Otros Servicios Generales	0	0	0	0	0	0
<b>B. Desarrollo Social (B=b1+b2+b3+b4+b5+b6+b7)</b>	<b>0</b>	<b>0</b>	<b>0</b>	<b>0</b>	<b>0</b>	<b>0</b>
b1) Protección Ambiental	0	0	0	0	0	0
b2) Vivienda y Servicios a la Comunidad	0	0	0	0	0	0
b3) Salud	0	0	0	0	0	0
b4) Recreación, Cultura y Otras Manifestaciones Sociales	0	0	0	0	0	0
b5) Educación	0	0	0	0	0	0
b6) Protección Social	0	0	0	0	0	0
b7) Otros Asuntos Sociales	0	0	0	0	0	0
<b>C. Desarrollo Económico (C=c1+c2+c3+c4+c5+c6+c7+c8+c9)</b>	<b>0</b>	<b>0</b>	<b>0</b>	<b>0</b>	<b>0</b>	<b>0</b>
c1) Asuntos Económicos, Comerciales y Laborales en General	0	0	0	0	0	0
c2) Agropecuaria, Silvicultura, Pesca y Caza	0	0	0	0	0	0
c3) Combustibles y Energía	0	0	0	0	0	0
c4) Minería, Manufacturas y Construcción	0	0	0	0	0	0
c5) Transporte	0	0	0	0	0	0
c6) Comunicaciones	0	0	0	0	0	0
c7) Turismo	0	0	0	0	0	0
c8) Ciencia, Tecnología e Innovación	0	0	0	0	0	0
c9) Otras Industrias y Otros Asuntos Económicos	0	0	0	0	0	0
<b>D. Otras No Clasificadas en Funciones Anteriores (D=d1+d2+d3+d4)</b>	<b>0</b>	<b>0</b>	<b>0</b>	<b>0</b>	<b>0</b>	<b>0</b>
d1) Transacciones de la Deuda Pública / Costo Financiero de la Deuda	0	0	0	0	0	0
d2) Transferencias, Participaciones y Aportaciones Entre Diferentes Niveles y Ordenes de Gobierno	0	0	0	0	0	0
d3) Saneamiento del Sistema Financiero	0	0	0	0	0	0
d4) Adeudos de Ejercicios Fiscales Anteriores	0	0	0	0	0	0
<b>II. Gasto Etiquetado (II=A+B+C+D)</b>	<b>0</b>	<b>0</b>	<b>0</b>	<b>0</b>	<b>0</b>	<b>0</b>
<b>A. Gobierno (A=a1+a2+a3+a4+a5+a6+a7+a8)</b>	<b>0</b>	<b>0</b>	<b>0</b>	<b>0</b>	<b>0</b>	<b>0</b>
a1) Legislación	0	0	0	0	0	0
a2) Justicia	0	0	0	0	0	0
a3) Coordinación de la Política de Gobierno	0	0	0	0	0	0
a4) Relaciones Exteriores	0	0	0	0	0	0
a5) Asuntos Financieros y Hacendarios	0	0	0	0	0	0
a6) Seguridad Nacional	0	0	0	0	0	0
a7) Asuntos de Orden Público y de Seguridad Interior	0	0	0	0	0	0
a8) Otros Servicios Generales	0	0	0	0	0	0
<b>B. Desarrollo Social (B=b1+b2+b3+b4+b5+b6+b7)</b>	<b>0</b>	<b>0</b>	<b>0</b>	<b>0</b>	<b>0</b>	<b>0</b>
b1) Protección Ambiental	0	0	0	0	0	0
b2) Vivienda y Servicios a la Comunidad	0	0	0	0	0	0
b3) Salud	0	0	0	0	0	0
b4) Recreación, Cultura y Otras Manifestaciones Sociales	0	0	0	0	0	0
b5) Educación	0	0	0	0	0	0
b6) Protección Social	0	0	0	0	0	0
b7) Otros Asuntos Sociales	0	0	0	0	0	0
<b>C. Desarrollo Económico (C=c1+c2+c3+c4+c5+c6+c7+c8+c9)</b>	<b>0</b>	<b>0</b>	<b>0</b>	<b>0</b>	<b>0</b>	<b>0</b>
c1) Asuntos Económicos, Comerciales y Laborales en General	0	0	0	0	0	0
c2) Agropecuaria, Silvicultura, Pesca y Caza	0	0	0	0	0	0
c3) Combustibles y Energía	0	0	0	0	0	0
c4) Minería, Manufacturas y Construcción	0	0	0	0	0	0
c5) Transporte	0	0	0	0	0	0
c6) Comunicaciones	0	0	0	0	0	0
c7) Turismo	0	0	0	0	0	0
c8) Ciencia, Tecnología e Innovación	0	0	0	0	0	0
c9) Otras Industrias y Otros Asuntos Económicos	0	0	0	0	0	0
<b>D. Otras No Clasificadas en Funciones Anteriores (D=d1+d2+d3+d4)</b>	<b>0</b>	<b>0</b>	<b>0</b>	<b>0</b>	<b>0</b>	<b>0</b>
d1) Transacciones de la Deuda Pública / Costo Financiero de la Deuda	0	0	0	0	0	0
d2) Transferencias, Participaciones y Aportaciones Entre Diferentes Niveles y Ordenes de Gobierno	0	0	0	0	0	0
d3) Saneamiento del Sistema Financiero	0	0	0	0	0	0
d4) Adeudos de Ejercicios Fiscales Anteriores	0	0	0	0	0	0
<b>III. Total de Egresos (III = I + II)</b>	<b>507,096,864</b>	<b>36,114,075</b>	<b>543,210,939</b>	<b>391,540,681</b>	<b>365,852,746</b>	<b>151,670,257</b>

## Informe de Avance de Gestión Financiera Tercer Trimestre 2022

COMISION ESTATAL ELECTORAL							
Estado Analítico del Ejercicio del Presupuesto de Egresos Detallado - LDF							
Clasificación de Servicios Personales por Categoría							
DEL 01 DE ENERO AL 30 DE SEPTIEMBRE 2022 (b)							
(PESOS)							
Concepto (c)	Egresos					Subejercicio (e)	
	Aprobado (d)	Ampliaciones/ (Reducciones)	Modificado	Devengado	Pagado		
<b>I. Gasto No Etiquetado (I=A+B+C+D+E+F)</b>	<b>168,673,100</b>	<b>11,550,414</b>	<b>180,223,514</b>	<b>131,640,668</b>	<b>131,619,278</b>	<b>48,582,846</b>	
A. Personal Administrativo y de Servicio Público	168,673,100	11,550,414	180,223,514	131,640,668	131,619,278	48,582,846	
B. Magisterio	0	0	0	0	0	0	
C. Servicios de Salud (C=c1+c2)	0	0	0	0	0	0	
c1) Personal Administrativo	0	0	0	0	0	0	
c2) Personal Médico, Paramédico y afin	0	0	0	0	0	0	
D. Seguridad Pública	0	0	0	0	0	0	
E. Gastos asociados a la implementación de nuevas leyes federales o reformas a las mismas (E = e1 + e2)	0	0	0	0	0	0	
e1) Nombre del Programa o Ley 1	0	0	0	0	0	0	
e2) Nombre del Programa o Ley 2	0	0	0	0	0	0	
F. Sentencias laborales definitivas	0	0	0	0	0	0	
<b>II. Gasto Etiquetado (II=A+B+C+D+E+F)</b>	<b>0</b>	<b>0</b>	<b>0</b>	<b>0</b>	<b>0</b>	<b>0</b>	
A. Personal Administrativo y de Servicio Público	0	0	0	0	0	0	
B. Magisterio	0	0	0	0	0	0	
C. Servicios de Salud (C=c1+c2)	0	0	0	0	0	0	
c1) Personal Administrativo	0	0	0	0	0	0	
c2) Personal Médico, Paramédico y afin	0	0	0	0	0	0	
D. Seguridad Pública	0	0	0	0	0	0	
E. Gastos asociados a la implementación de nuevas leyes federales o reformas a las mismas (E = e1 + e2)	0	0	0	0	0	0	
e1) Nombre del Programa o Ley 1	0	0	0	0	0	0	
e2) Nombre del Programa o Ley 2	0	0	0	0	0	0	
F. Sentencias laborales definitivas	0	0	0	0	0	0	
<b>III. Total del Gasto en Servicios Personales (III = I + II)</b>	<b>168,673,100</b>	<b>11,550,414</b>	<b>180,223,514</b>	<b>131,640,668</b>	<b>131,619,278</b>	<b>48,582,846</b>	

## Informe de Avance de Gestión Financiera Tercer Trimestre 2022

<b>COMISION ESTATAL ELECTORAL</b>						
<b>Proyecciones de Ingresos</b>						
<b>(PESOS)</b>						
<b>(CIFRAS NOMINALES)</b>						
Concepto (b)	2022	2023	2024	2025	2026	2027
<b>1. Ingresos de Libre Disposición (1=A+B+C+D+E+F+G+H+I+J+K+L)</b>	<b>507,096,864</b>	<b>762,328,881</b>	<b>1,371,597,421</b>	<b>622,356,972</b>	<b>833,017,351</b>	<b>1,498,781,535</b>
A. Impuestos	0	0	0	0	0	0
B. Cuotas y Aportaciones de Seguridad Social	0	0	0	0	0	0
C. Contribuciones de Mejoras	0	0	0	0	0	0
D. Derechos	0	0	0	0	0	0
E. Productos	0	0	0	0	0	0
F. Aprovechamientos	0	0	0	0	0	0
G. Ingresos por Ventas de Bienes y Servicios	0	0	0	0	0	0
H. Participaciones	0	0	0	0	0	0
I. Incentivos Derivados de la Colaboración Fiscal	0	0	0	0	0	0
J. Transferencias	507,096,864	762,328,881	1,371,597,421	622,356,972	833,017,351	1,498,781,535
K. Convenios	0	0	0	0	0	0
L. Otros Ingresos de Libre Disposición	0	0	0	0	0	0
<b>2. Transferencias Federales Etiquetadas (2=A+B+C+D+E)</b>	<b>0</b>	<b>0</b>	<b>0</b>	<b>0</b>	<b>0</b>	<b>0</b>
A. Aportaciones	0	0	0	0	0	0
B. Convenios	0	0	0	0	0	0
C. Fondos Distintos de Aportaciones	0	0	0	0	0	0
D. Transferencias, Subsidios, Suveniones, Pensiones y Jubilaciones.	0	0	0	0	0	0
E. Otras Transferencias Federales Etiquetadas	0	0	0	0	0	0
<b>3. Ingresos Derivados de Financiamientos (3=A)</b>	<b>0</b>	<b>0</b>	<b>0</b>	<b>0</b>	<b>0</b>	<b>0</b>
A. Ingresos Derivados de Financiamiento	0	0	0	0	0	0
<b>4. Total de Ingresos Proyectados (4=1+2+3)</b>	<b>507,096,864</b>	<b>762,328,881</b>	<b>1,371,597,421</b>	<b>622,356,972</b>	<b>833,017,351</b>	<b>1,498,781,535</b>
<b>Datos Informativos</b>						
1. Ingresos Derivados de Financiamientos con Fuente de Ingresos de Recursos de Libre Expropiación	0	0	0	0	0	0
2. Ingresos Derivados de Financiamientos con Fuente de Pago de Transferencias Federales Etiquetadas	0	0	0	0	0	0
<b>3. Ingresos Derivados de Financiamientos (3=1+2)</b>	<b>0</b>	<b>0</b>	<b>0</b>	<b>0</b>	<b>0</b>	<b>0</b>

## Informe de Avance de Gestión Financiera Tercer Trimestre 2022

<b>COMISION ESTATAL ELECTORAL</b>						
<b>Proyecciones de Egresos</b>						
<b>(PESOS)</b>						
<b>(CIFRAS NOMINALES)</b>						
Concepto (b)	2022	2023	2024	2025	2026	2027
<b>1. Gasto No Etiquetado (1=A+B+C+D+E+F+G+H+I+J+K+L)</b>	<b>507,096,864</b>	<b>762,328,881</b>	<b>1,371,597,421</b>	<b>622,356,972</b>	<b>833,017,351</b>	<b>1,498,781,535</b>
A. Servicios Personales	168,673,100	228,089,265	391,881,456	207,709,648	249,239,298	428,219,448
B. Materiales y Suministros	7,824,789	14,084,965	212,868,168	12,894,797	15,391,021	232,606,794
C. Servicios Generales	78,959,054	171,515,214	355,088,907	121,272,068	187,419,306	388,015,236
D. Transferencia, Asignaciones, Subsidios y Otras Ayudas	250,624,944	266,426,071	411,758,891	280,480,458	291,130,962	449,940,058
E. Bienes muebles, inmuebles e Intangibles	1,014,977	82,213,365			89,836,764	
F. Inversión Pública	0	0	0	0	0	0
G. Inversiones Financieras y otras provisiones	0	0	0	0	0	0
H. Participaciones y Aportaciones	0	0	0	0	0	0
I. Deuda Publica	0	0	0	0	0	0
<b>1. Gasto Etiquetado (1=A+B+C+D+E+F+G+H+I+J+K+L)</b>	<b>0</b>	<b>0</b>	<b>0</b>	<b>0</b>	<b>0</b>	<b>0</b>
A. Servicios Personales	0	0	0	0	0	0
B. Materiales y Suministros	0	0	0	0	0	0
C. Servicios Generales	0	0	0	0	0	0
D. Transferencia, Asignaciones, Subsidios y Otras Ayudas	0	0	0	0	0	0
E. Bienes muebles, inmuebles e Intangibles	0	0	0	0	0	0
F. Inversión Pública	0	0	0	0	0	0
G. Inversiones Financieras y otras provisiones	0	0	0	0	0	0
H. Participaciones y Aportaciones	0	0	0	0	0	0
I. Deuda Publica	0	0	0	0	0	0
<b>3. Total de Egresos Projectados (3=1+2)</b>	<b>507,096,864</b>	<b>762,328,881</b>	<b>1,371,597,421</b>	<b>622,356,972</b>	<b>833,017,351</b>	<b>1,498,781,535</b>

## Informe de Avance de Gestión Financiera Tercer Trimestre 2022

<b>COMISION ESTATAL ELECTORAL</b>						
<b>Resultados de Ingresos-LDF</b>						
<b>(PESOS)</b>						
<b>Concepto (b)</b>	<b>2016</b>	<b>2017</b>	<b>2018</b>	<b>2019</b>	<b>2020</b>	<b>2021</b>
<b>1. Ingresos de Libre Disposición (1=A+B+C+D+E+F+G+H+I+J+K+L)</b>	<b>347,000,000</b>	<b>407,000,000</b>	<b>914,441,557</b>	<b>463,741,300</b>	<b>477,987,431</b>	<b>1,109,862,025</b>
A. Impuestos	0	0	0	0	0	0
B. Cuotas y Aportaciones de Seguridad Social	0	0	0	0	0	0
C. Contribuciones de Mejoras	0	0	0	0	0	0
D. Derechos	0	0	0	0	0	0
E. Productos	0	0	0	0	0	0
F. Aprovechamientos	0	0	0	0	0	0
G. Ingresos por Ventas de Bienes y Servicios	0	0	0	0	0	0
H. Participaciones	0	0	0	0	0	0
I. Incentivos Derivados de la Colaboración Fiscal	0	0	0	0	0	0
J. Transferencias	347,000,000	407,000,000	914,441,557	463,741,300	477,987,431	1,109,862,025
K. Convenios	0	0	0	0	0	0
L. Otros Ingresos de Libre Disposición	0	0	0	0	0	0
<b>2. Transferencias Federales Etiquetadas (2=A+B+C+D+E)</b>	<b>0</b>	<b>0</b>	<b>0</b>	<b>0</b>	<b>0</b>	<b>0</b>
A. Aportaciones	0	0	0	0	0	0
B. Convenios	0	0	0	0	0	0
C. Fondos Distintos de Aportaciones	0	0	0	0	0	0
D. Transferencias, Subsidios, Suvenciones, Pensiones y Juuailaciones.	0	0	0	0	0	0
E. Otras Transferencias Federales Etiquetadas	0	0	0	0	0	0
<b>3. Ingresos Derivados de Financiamientos (3=A)</b>	<b>0</b>	<b>0</b>	<b>0</b>	<b>0</b>	<b>0</b>	<b>0</b>
A. Ingresos Derivados de Financiamiento	0	0	0	0	0	0
<b>4. Total de Ingresos Proyectados (4=1+2+3)</b>	<b>347,000,000</b>	<b>407,000,000</b>	<b>914,441,557</b>	<b>463,741,300</b>	<b>477,987,431</b>	<b>1,109,862,025</b>
<b>Datos Informativos</b>						
1. Ingresos Derivados de Financiamientos con Fuente de Ingresos de Recursos	0	0	0	0	0	0
2. Ingresos Derivados de Financiamientos con Fuente de Pago de Transferencias	0	0	0	0	0	0
<b>3. Ingresos Derivados de Financiamientos (3=1+2)</b>	<b>347,000,000</b>	<b>407,000,000</b>	<b>914,441,557</b>	<b>463,741,300</b>	<b>477,987,431</b>	<b>1,109,862,025</b>



## Informe de Avance de Gestión Financiera Tercer Trimestre 2022

<b>COMISION ESTATAL ELECTORAL</b>						
<b>Resultados de Egresos</b>						
<b>(PESOS)</b>						
<b>Concepto (b)</b>	<b>2016</b>	<b>2017</b>	<b>2018</b>	<b>2019</b>	<b>2020</b>	<b>2021</b>
<b>1. Gasto No Etiquetado (1=A+B+C+D+E+F+G+H+I+J+K+L)</b>	<b>369,406,496</b>	<b>386,857,537</b>	<b>929,172,385</b>	<b>623,665,373</b>	<b>464,764,293</b>	<b>1,133,796,617</b>
A. Servicios Personales	115,417,490	133,072,469	253,323,234	143,649,659	154,829,752	299,885,906
B. Materiales y Suministros	4,406,238	3,282,911	197,443,688	3,482,378	4,473,193	237,797,218
C. Servicios Generales	56,221,955	67,505,437	184,059,884	89,226,892	71,284,291	192,712,672
D. Transferencia, Asignaciones, Subsidios y Otras Ayudas	171,161,340	179,394,280	268,982,166	218,335,349	229,712,194	379,601,696
E. Bienes muebles, Inmuebles e Intangibles	22,199,473	3,602,440	25,363,413	168,971,095	4,464,863	23,799,126
F. Inversión Pública	0	0	0	0	0	0
G. Inversiones Financieras y otras provisiones	0	0	0	0	0	0
H. Participaciones y Aportaciones	0	0	0	0	0	0
I. Deuda Pública	0	0	0	0	0	0
<b>2. Gasto Etiquetado (1=A+B+C+D+E+F+G+H+I+J+K+L)</b>	<b>0</b>	<b>0</b>	<b>0</b>	<b>0</b>	<b>0</b>	<b>0</b>
A. Servicios Personales	0	0	0	0	0	0
B. Materiales y Suministros	0	0	0	0	0	0
C. Servicios Generales	0	0	0	0	0	0
D. Transferencia, Asignaciones, Subsidios y Otras Ayudas	0	0	0	0	0	0
E. Bienes muebles, Inmuebles e Intangibles	0	0	0	0	0	0
F. Inversión Pública	0	0	0	0	0	0
G. Inversiones Financieras y otras provisiones	0	0	0	0	0	0
H. Participaciones y Aportaciones	0	0	0	0	0	0
I. Deuda Pública	0	0	0	0	0	0
<b>3. Total de Egresos Proyectados (3=1+2)</b>	<b>369,406,496</b>	<b>386,857,537</b>	<b>929,172,385</b>	<b>623,665,373</b>	<b>464,764,293</b>	<b>1,133,796,617</b>

1. Los importes corresponden a los egresos totales devengados.

2. Los importes corresponden a los egresos devengados al cierre del trimestre más reciente disponible y estimados para el resto del ejercicio.

# Informe de Avance de Gestión Financiera Tercer Trimestre 2022

Comisión Estatal Electoral  
NIF D-3\_Dic21

## Anexo F: Ley de Disciplina Financiera

Comisión Estatal Electoral					
Informe sobre Estudios Actuariales - EDI					
	Pensiones y jubilaciones	Salud	Riesgos de trabajo	Invalidez y vida	Otras prestaciones sociales
<b>Tipo de Sistema</b>					
Prestación laboral o Fondo general para trabajadores del estado o municipio	N/A	N/A	N/A	N/A	Prima de antigüedad e indemnización legal
Beneficio definido, Contribución definida o Mixto	N/A	N/A	N/A	N/A	Beneficio definido
<b>Población afiliada</b>					
Activos					339
Edad máxima					71.98
Edad mínima					20.45
Edad promedio					40.41
Pensionados y jubilados					-
Edad máxima					-
Edad mínima					-
Edad promedio					-
Beneficiarios					6.26
Promedio de años de servicio (trabajadores activos)					-
Aportación individual al plan de pensión como % del salario					-
Aportación del ente público al plan de pensión como % del salario					-
Crecimiento esperado de los pensionados y jubilados (como %)					-
Crecimiento esperado de los activos (como %)					-
Edad de jubilación o Pensión					65 años
Esperanza de vida					-
<b>Ingresos del Fondo</b>					
Ingresos Anuales al Fondo de Pensiones					-
<b>Nómina anual</b>					
Activos					114,837,445
Pensionados y jubilados					-
Beneficiarios de Pensionados y jubilados					-
<b>Monto mensual por pensión</b>					
Máximo					-
Mínimo					-
Promedio					-
<b>Monto de la reserva</b>					
<b>Valor presente de las obligaciones</b>					
Pagos esperados por Prima de Antigüedad e Indemnización Legal					3,599,360
Obligación pasada por Prima de Antigüedad e Indemnización Legal					19,957,132
Generaciones futuras					-
<b>Valor presente de las contribuciones asociadas a los sueldos futuros de cotización XN</b>					
Generación actual					-
Generaciones futuras					-
<b>Valor presente de aportaciones futuras</b>					
Generación actual					-
Generaciones futuras					-
Otros ingresos					-
<b>Déficit/superávit actuarial</b>					
Generación actual					-
Generaciones futuras					-
<b>Periodo de suficiencia</b>					
Año de descapitalización					-
Tasa de rendimiento					-
<b>Estudio actuarial</b>					
Año de elaboración del estudio actuarial					2021
Empresa que elaboró el estudio actuarial					Bimexico Consultoría Actuarial, S.C.

## Informe de Avance de Gestión Financiera Tercer Trimestre 2022

COMISION ESTATAL ELECTORAL						
Estado de Flujos de Efectivo de Ingresos						
DEL 01 DE ENERO AL 30 DE SEPTIEMBRE 2022						
Concepto	Estimado	Ampliaciones /(Reducciones)	Modificado	Devengado	Recaudado	Diferencia
<b>Ingresos de Libre Disposición</b>						
A Impuestos	0	0	0	0	0	0
B Cuotas y Aportaciones de Seguridad Social	0	0	0	0	0	0
C Contribuciones	0	0	0	0	0	0
D Derechos	0	0	0	0	0	0
E Productos	0	0	0	0	0	0
F Aprovechamientos	0	0	0	0	0	0
G Ingresos por Ventas de Bienes y Servicios	0	3,084,784	3,084,784	3,084,784	3,084,784	3,084,784
H Participaciones y Aportaciones	0	355,148,421	355,148,421	355,148,422	355,148,422	355,148,422
I Incentivos derivados de la Colaboración Fiscal	0	0	0	0	0	0
J Transferencias	507,096,864	(331,148,421)	175,948,443	59,687,596	59,687,596	(447,409,268)
<b>I) Total de Ingresos de Libre Disposición</b>	<b>507,096,864</b>	<b>27,084,784</b>	<b>534,181,648</b>	<b>417,920,802</b>	<b>417,920,802</b>	<b>(89,176,062)</b>
<b>Ingresos Excedentes de Ingresos de Libre Disposición</b>						
<b>Transferencias Federales Etiquetadas</b>						
A Aportaciones	0	0	0	0	0	0
Fondos de Aportaciones	0	0	0	0	0	0
Fondos de Aportaciones	0	0	0	0	0	0
B Convenios	0	0	0	0	0	0
C Fondos Distintos de Aportaciones	0	0	0	0	0	0
D Transferencias, Subsidios y Subvenciones, Pensiones y Jubilaciones	0	0	0	0	0	0
E Otras Transferencias Federales Etiquetadas	0	0	0	0	0	0
<b>II) Total de Transferencias Federales Etiquetadas</b>	<b>0</b>	<b>0</b>	<b>0</b>	<b>0</b>	<b>0</b>	<b>0</b>
<b>Ingresos Derivados de Financiamiento</b>						
A Ingresos Derivados de Financiamiento	0	0	0	0	0	0
<b>III) Total de Ingresos Derivados de Financiamiento</b>	<b>0</b>	<b>0</b>	<b>0</b>	<b>0</b>	<b>0</b>	<b>0</b>
<b>IV) Total de Ingresos (I+II+III)</b>	<b>507,096,864</b>	<b>27,084,784</b>	<b>534,181,648</b>	<b>417,920,802</b>	<b>417,920,802</b>	<b>(89,176,062)</b>

Bajo protesta de decir verdad declaramos que los Estados Financieros y sus Notas son razonablemente correctos y responsabilidad del emisor.

**Mtra. Beatriz Adriana Camacho Carrasco**  
Consejera Presidenta

**Dra. Adriana Verónica Hinojosa Cruz**  
Encargada del Despacho de la Dirección de Administración



# NOTAS A LOS ESTADOS FINANCIEROS

**COMISIÓN ESTATAL ELECTORAL  
NOTAS RELEVANTES A LOS ESTADOS FINANCIEROS  
AL 30 DE SEPTIEMBRE 2022**

(Pesos)

En cumplimiento a lo dispuesto en los artículos 47 y 49 de la Ley General de Contabilidad Gubernamental, la Comisión Estatal Electoral de Nuevo León presenta las notas a los estados financieros cuyos rubros así lo requieren, atendiendo en todo momento a los postulados de revelación suficiente e importancia relativa, a fin de que la información sea de mayor utilidad para los usuarios.

A continuación se presentan los tres tipos de notas que acompañan a los estados financieros:

- a) Notas de desglose;
- b) Notas de memoria (cuentas de orden), y
- c) Notas de gestión administrativa.

**a) NOTAS DE DESGLOSE**

**I) NOTAS AL ESTADO DE SITUACIÓN FINANCIERA**

**Activo**

**1. Efectivo y Equivalentes**

El saldo de \$ 71,587,185 que se presenta al 30 de septiembre de 2022, se integra de la siguiente manera: cuentas bancarias de Grupo Financiero Banorte por la cantidad de \$ 79,238 y BBVA Bancomer, S.A. por \$ 201,232; así como el fondo fijo en la caja por la cantidad de \$ 123,728.

Además, se tienen 2 cuentas de inversiones temporales, la primera en Grupo Financiero Banorte MDD por la cantidad de \$ 5,184,720 y la segunda en BANCOMER MDD por la cantidad de \$ 60,655,053.

Dichos recursos se encuentran disponibles para cubrir los compromisos y la operación del organismo; el saldo de inversiones es disponibilidad inmediata.

Así mismo, en Depósitos de Fondos de Terceros en Garantía hay un importe de \$ 5,343,214 por concepto de Fondo de Ahorro para el Retiro.

## Informe de Avance de Gestión Financiera Tercer Trimestre 2022

### 2. Derechos a recibir Efectivo y Equivalentes

El monto de \$ 7,475,502 que se encuentra pendiente de cobro y/o recuperar al 30 de septiembre de 2022, se desglosa de la siguiente manera:

Viáticos	\$	47,896
Otros Deudores		89,079
	\$	<u>136,975</u>

Se incluye el importe de \$ 17,659 de 2 candidatos independientes pendientes de comprobar por concepto de apoyo para alimentación de representantes de candidatos independientes ante casilla de la elección ordinaria en el año 2018.

Por el Mejor Distrito A.C. (Martha Magdalena Montes Salazar)	\$	7,189
Pedir de Mujer a Mujer, A.C. (Blanca Elia Alvarez Alvarez)		10,470
	\$	<u>17,659</u>

Además, se incluye el monto de \$ 3,578,691, mismo que corresponde a la prestación del fondo de ahorro de los empleados, cuyo importe se paga en el mes de diciembre del presente.

Así mismo, se integran \$ 3,742,177, del Partido Verde Ecologista de México, describiendo el asunto en general a continuación:

El 03 de marzo del 2022, el Consejo General de esta Comisión mediante el acuerdo CEE/CG/27/2022, determinó en cumplimiento a la sentencia emitida por el Tribunal Electoral del Estado en el expediente RA-001/2022, otorgar al Partido Verde Ecologista de México la cantidad de \$ 3,758,086.05 (Tres millones setecientos cincuenta y ocho mil ochenta y seis pesos 05/100 M.N.) por concepto de financiamiento público.

El 14 de marzo del 2022 este organismo electoral efectuó la transferencia bancaria al Partido Verde Ecologista de México por concepto de financiamiento público el cual fue determinado por el Consejo General en el acuerdo CEE/CG/27/2022.

El 28 de marzo del 2022, el Consejo General de esta Comisión mediante acuerdo CEE/CG/33/2022, requirió al Partido Verde Ecologista de México para que realizara la devolución del monto que le fue entregado por concepto de financiamiento público para sus actividades ordinarias correspondientes al año 2022.

## Informe de Avance de Gestión Financiera Tercer Trimestre 2022

El 07 de abril de 2022, el Dirigente Estatal del Partido Verde Ecologista de México presentó ante esta autoridad escrito por el que allegó diversos comprobantes de pago y transferencia por el monto de \$ 15,908.78 (Quince mil novecientos ocho pesos 78/100 M.N.), lo que refirió, en cumplimiento al acuerdo CEE/CG/33/2022.

El 11 de abril de 2022, el Consejo General de esta Comisión mediante acuerdo CEE/CG/38/2022, determinó el incumplimiento del Partido Verde Ecologista de México del requerimiento de la devolución del monto que le fue entregado por concepto de financiamiento público para sus actividades ordinarias correspondientes al año 2022 e instruyó a la Dirección Jurídica de esta Comisión Estatal Electoral a fin de que, efectuara las acciones legales correspondientes al cobro de la totalidad del monto que se le depositó al Partido Verde Ecologista de México, por concepto de financiamiento público para sus actividades ordinarias correspondientes al año 2022.

A la fecha, el Partido Verde Ecologista de México no ha realizado el reintegro del monto total que le fue depositado por concepto de financiamiento público para actividades ordinarias permanentes correspondientes a los meses de enero, febrero y marzo de 2022, ya que únicamente a efectuado el reintegro de la cantidad de \$ 15,908.78 (Quince mil novecientos ocho pesos 78/100 M.N.).

Por lo anterior es que esta Comisión Estatal Electoral se encuentra actualmente gestionando la recuperación del monto que asciende a la cantidad de \$ 3,742,177.27 (Tres millones setecientos cuarenta y dos mil ciento setenta y siete pesos 27/100 M.N.), que adeuda a este organismo electoral el Partido Verde Ecologista de México.

La cual corresponde al diferencial entre la cantidad de \$ 3,758,086.05 (Tres millones setecientos cincuenta y ocho mil ochenta y seis pesos 05/100 M.N.), otorgados al Partido Verde Ecologista de México por concepto de financiamiento público, en cumplimiento a lo ordenado por el Tribunal Electoral del Estado de Nuevo León en la sentencia del expediente RA-01/2022; y la cantidad de \$ 15,908.78 (Quince mil novecientos ocho pesos 78/100 M.N.), que es el monto que a la fecha ha sido reintegrado por dicho partido político.



## Informe de Avance de Gestión Financiera Tercer Trimestre 2022

### 3. Derechos a recibir Bienes o Servicios

El importe de \$ 1,549,625 corresponde a diversos anticipos realizados a proveedores por la contratación de servicios, los cuales se cancelan al entregar los productos.

	2022	2021
Anticipo a proveedores (o contratistas)	\$ 1,549,625	\$ 2,908,106
	<u>\$ 1,549,625</u>	<u>\$ 2,908,106</u>

### 4. Otros activos circulantes

El importe de \$ 571,504 se integra principalmente de los depósitos en garantía por el arrendamiento de 6 bodegas cuyo uso es para el resguardo de mobiliario y equipo de oficina de este organismo, de 1 estacionamiento para vehículos oficiales del organismo y de un depósito por el servicio de energía eléctrica de la Comisión Federal de Electricidad (CEE).

	2022	2021
Depósitos en garantía	\$ 571,504	\$ 1,515,388
	<u>\$ 571,504</u>	<u>\$ 1,515,388</u>

### 5. Derechos a recibir efectivo o equivalentes a largo plazo

El importe de \$ 737,694 corresponde a diversas cuentas cuyo origen es del proceso de nóminas del ejercicio 2018 y dicho importe se encuentra en análisis por parte del Órgano Interno de Control.

	2022	2021
Derechos a largo plazo	\$ 737,694	\$ 0
	<u>\$ 737,694</u>	<u>\$ 0</u>

## Informe de Avance de Gestión Financiera Tercer Trimestre 2022

### 6. Bienes Muebles, Inmuebles e Intangibles

	<u>2022</u>	<u>2021</u>
Mobiliario y equipo de administración	\$ 59,396,121	\$ 58,066,547
Mobiliario y equipo educacional	12,881,308	12,800,926
Equipo de transporte	13,529,174	13,632,519
Maquinaria, otros equipos y herramientas	<u>35,414,180</u>	<u>34,425,584</u>
	121,220,783	118,925,577
Depreciación acumulada	<u>(96,711,641)</u>	<u>(105,087,919)</u>
	<u>\$ 24,509,142</u>	<u>\$ 13,837,657</u>
Bienes Inmuebles	\$ 174,128,713	\$ 174,128,713
Depreciación Acumulada	<u>(12,446,847)</u>	<u>(8,809,588)</u>
	<u>\$ 161,681,866</u>	<u>\$ 165,319,125</u>
Licencias de software	\$ 11,128,471	\$ 11,016,490
Amortización acumulada	<u>(11,058,670)</u>	<u>11,087,300</u>
	<u>\$ 69,801</u>	<u>\$ (70,810)</u>
	<u>\$ 186,260,809</u>	<u>\$ 179,085,972</u>

### Pasivo

#### 7. Cuentas por Pagar a Corto Plazo

El saldo de Cuentas a Pagar a Corto Plazo por \$ 41,796,787 se integra en la cuenta de Otras provisiones por los siguientes importes que corresponde al Fondo de Ahorro de empleados \$ 3,538,624 y Fondo de Ahorro para el Retiro \$ 5,343,215 de acuerdo a las prestaciones autorizadas, además diversas nóminas pendientes de indicar lo procedente por \$ 11,603, cuyo importe corresponde al ejercicio 2018, actualmente se encuentra en análisis por parte del Órgano Interno de Control.

Además, incluye \$ 26,492,686 que corresponde a las operaciones que están en el momento contable del ejercicio y cuyo registro es en la cuenta de proveedores y pasivo por documentar.

## Informe de Avance de Gestión Financiera Tercer Trimestre 2022

Respecto a las Retenciones y Contribuciones por Pagar por \$ 6,213,219 corresponden a las contribuciones por pagar del mes de septiembre de 2022 por concepto del ISPT, retenciones de honorarios y arrendamientos, y aportaciones de seguridad social, dicho importe se paga en el mes de octubre del presente.

La cuenta de Otras Cuentas por Pagar cuyo saldo es de \$ 197,441 corresponde mayormente a los acreedores del 2018 que actualmente se encuentra en análisis por parte del Órgano Interno de Control.

	<u>2022</u>	<u>2021</u>
Servicios personales por pagar	\$ 8,893,441	\$ 10,463,779
Proveedores	26,492,686	6,831,755
Retenciones y contribuciones por pagar	6,213,219	6,283,085
Otras cuentas por pagar	197,441	199,519
	<u>\$ 41,796,787</u>	<u>\$ 23,778,138</u>

### 8. Cuentas por Pagar a Largo Plazo

El saldo de las Cuentas por Pagar a Largo Plazo por la cantidad de \$ 15,930,553 está integrado por proveedores con un importe de \$ 102,584 derivado de las operaciones del organismo; además, a la valuación actuarial del pasivo generado por los beneficios al retiro y por terminación al 31 de diciembre de 2021 de acuerdo con los lineamientos establecidos en la NIFD-3, el importe se compone de la provisión de indemnización por \$ 9,488,088, de la provisión para la prima de antigüedad por \$ 5,680,815 y de finiquitos pendientes de pagar por \$ 659,066.

## Informe de Avance de Gestión Financiera Tercer Trimestre 2022

### II) NOTAS AL ESTADO DE ACTIVIDADES

#### Ingresos de Gestión

#### 9. Aportaciones Recursos Estatales

	2022	2021
	<u>                    </u>	<u>                    </u>
Transferencias de la Tesorería del Estado	\$ 414,836,018	\$ 992,901,665
	<u>                    </u>	<u>                    </u>
	<u>                    </u>	<u>                    </u>
	<u>                    </u>	<u>                    </u>

Presupuesto anual aprobado por el H. Congreso del Estado para el Ejercicio Fiscal 2022, fue de \$ 507,096,864 (Quinientos siete millones noventa y seis mil ochocientos sesenta y cuatro pesos 00/100 M.N.) publicado en el Periódico Oficial del Estado N°163-II de fecha jueves 23 de diciembre de 2021, Ley de Egresos del Estado de Nuevo León 2022.

## Informe de Avance de Gestión Financiera Tercer Trimestre 2022

### 10. Resultados

Se recibieron en el tercer trimestre 2022, Aportaciones por \$ 128,711,013.33.

CONCEPTO	ACUMULADO AL 30-JUN-22	MOVIMIENTOS DEL 01-JUL-22 AL 30-SEP-22	ACUMULADO AL 30-SEP-22
1. Aportaciones Estatales			
a) Para gasto corriente	\$ 286,125,005	\$ 128,711,013	\$ 414,836,018
b) Para inversión	0	0	0
Total	\$ 286,125,005	\$ 128,711,013	\$ 414,836,018
2. Aportaciones Federales			
c) Recibidas directamente	0	0	0
d) Recibidas a través de la Tesorería del Estado	0	0	0
Total	0	0	0
3. Transferencias Recibidas de otras Entidades	0	0	0
4. Aportaciones municipales	0	0	0
5. Otras aportaciones (incluye apoyos y donativos)	0	0	0
<b>TOTAL</b>	\$ 286,125,005	\$ 128,711,013	\$ 414,836,018

## Informe de Avance de Gestión Financiera Tercer Trimestre 2022

### 11. Otros Ingresos

El importe por \$ 3,083,351 corresponde a ingresos acumulados al 30 de septiembre de 2022 por los siguientes conceptos:

Los intereses corresponden a la inversión diaria que realiza el organismo una vez que se cubre su operación diaria.

Otros Ingresos corresponde a la devolución de remanente a favor de la CEE con motivo del Acta de Cierre del anexo financiero del anexo técnico número 2 al Convenio General de Coordinación y Colaboración con el INE en Materia Electoral por el Proceso Electoral Local Extraordinario de General Zuazua, venta por trituración de material electoral, devolución por compensación por empleado de baja.

	2022	2021
	<u>                    </u>	<u>                    </u>
Intereses sobre inversión a corto plazo	\$ 2,627,488	\$ 3,058,086
Otros ingresos	455,863	896,725
	<u>                    </u>	<u>                    </u>
	<u>\$ 3,083,351</u>	<u>\$ 3,954,811</u>

## Informe de Avance de Gestión Financiera Tercer Trimestre 2022



### 12. Gastos y Otras Pérdidas:

<b>Gastos de Funcionamiento</b>	2022	2021
<b>Servicios personales:</b>		
Sueldo base a personal permanente	\$ 68,871,193	64,876,992
Sueldo base a personal eventual	12,034,041	88,993,047
Remuneraciones adicionales y especiales	13,197,433	13,543,084
Seguridad social	18,718,613	25,754,813
Otras prestaciones sociales y económicas	18,819,387	45,455,629
	<b>\$ 131,640,668</b>	<b>\$ 238,623,564</b>
<b>Materiales y suministros:</b>		
Materiales de administración	\$ 3,015,962	\$ 226,224,744
Materiales y artículos de construcción y reparación	218,382	280,723
Productos químicos farmacéuticos	1,317	3,355
Combustibles, lubricantes y aditivos	1,119,927	2,488,980
Vestuario y blancos	107,526	5,428,684
Herramientas y accesorios	88,474	758,912
	<b>\$ 4,551,588</b>	<b>\$ 235,185,399</b>
<b>Servicios generales:</b>		
Servicios básicos	\$ 10,785,458	12,774,957
Servicios de arrendamiento	2,640,705	13,794,034
Servicios profesionales	10,148,948	19,906,043
Servicios financieros, bancarios y comerciales	907,138	1,626,163
Servicios de instalación, reparación y mantenimiento	2,676,609	27,541,259
Servicios de comunicación social y publicaciones	12,078,498	34,666,025
Servicios de traslado y viáticos	662,977	3,596,891
Servicios oficiales	82,929	122,497
Otros servicios generales	23,867,239	49,927,175
	<b>\$ 63,850,501</b>	<b>\$ 163,955,043</b>
	<b>\$ 200,042,757</b>	<b>\$ 637,764,007</b>

## Informe de Avance de Gestión Financiera Tercer Trimestre 2022

	2022	2021
<b>Transferencias, asignaciones, subsidio y otras ayudas:</b>		
Prerrogativas a partidos políticos	\$ 189,898,862	\$ 316,018,969
<b>Total</b>	<b>\$ 189,898,862</b>	<b>\$ 316,018,969</b>

Los conceptos de gasto reconocidos por la Comisión Estatal Electoral, se apegan en todo momento al Clasificador por Tipo de Gasto y al Clasificador por Objeto de Gasto, así como a sus descripciones generales. Estos clasificadores son resultados de los Acuerdos emitidos por el Consejo Nacional de Armonización Contable (CONAC) y publicados en su Sitio Web Oficial.

### III) NOTAS AL ESTADO DE VARIACIÓN EN LA HACIENDA PÚBLICA

#### 13. Modificaciones al Patrimonio Generado

El patrimonio de la Comisión Estatal Electoral está constituido por todos los bienes, recursos, derechos y obligaciones, los recursos provienen del Gobierno del Estado de acuerdo con el ejercicio presupuestal correspondiente al año 2022 y publicado en el periódico oficial del Estado.

También se incluyen en este apartado los recursos provenientes de resultados de ejercicios anteriores y el resultado de lo operado al 30 de septiembre de 2022.

Por lo tanto, sí hubo modificación al patrimonio de acuerdo con el resultado del ejercicio al 30 de septiembre de 2022.



## Informe de Avance de Gestión Financiera Tercer Trimestre 2022

### IV) NOTAS AL ESTADO DE FLUJOS DE EFECTIVO

#### Efectivo y equivalentes

#### 14. Análisis de los saldos inicial y final

	2022	
	<u>Saldo Inicial</u>	<u>Saldo Final</u>
Efectivo en caja, bancos e inversiones	\$ 25,759,955	\$ 71,587,185
	<u>\$ 25,759,955</u>	<u>\$ 71,587,185</u>

#### 15. Detalle de actividades de inversión

	<u>2022</u>	<u>Estatales</u>	<u>%</u>
Bienes inmuebles y muebles	\$ 1,599,062	\$ 1,599,062	100%
	<u>\$ 1,599,062</u>	<u>\$ 1,599,062</u>	<u>100%</u>

### V) CONCILIACIÓN ENTRE LOS INGRESOS PRESUPUESTARIOS Y CONTABLES, ASÍ COMO ENTRE LOS EGRESOS PRESUPUESTARIOS Y LOS GASTOS CONTABLES

#### 16. Conciliación entre los Egresos Presupuestarios y los Gastos Contables

La conciliación se presenta atendiendo a lo dispuesto por el Acuerdo por el que se emite el formato de conciliación entre los ingresos presupuestarios y contables, así como entre los egresos presupuestarios y los gastos contables.

## Informe de Avance de Gestión Financiera Tercer Trimestre 2022

<b>COMISION ESTATAL ELECTORAL</b> Conciliación entre los Ingresos Presupuestarios y Contables Correspondiente del 01 de Enero al 30 de Septiembre 2022 (Cifras en pesos)		
<b>1. Ingresos Presupuestarios</b>		<b>417,920,802</b>
<b>2. Más ingresos contables no presupuestarios</b>		<b>0</b>
Incremento por variación de inventarios	0	
Disminución del exceso de estimaciones por pérdida o deterioro u obsolescencia	0	
Disminución del exceso de provisiones	0	
Otros ingresos y beneficios varios	0	
Otros ingresos contables no presupuestarios	0	
<b>3. Menos ingresos presupuestarios no contables</b>		<b>0</b>
Productos de capital	0	
Aprovechamientos capital	0	
Ingresos derivados de financiamientos	0	
Otros Ingresos presupuestarios no contables	0	
<b>4. Ingresos Contables (4 = 1 + 2 - 3)</b>		<b>417,920,802</b>

<b>COMISION ESTATAL ELECTORAL</b> Conciliación entre los Egresos Presupuestarios y los Gastos Contables Correspondiente del 01 de Enero al 30 de Septiembre 2022 (Cifras en pesos)		
<b>1. Total de egresos (presupuestarios)</b>		<b>391,540,681</b>
<b>2. Menos egresos presupuestarios no contables</b>		<b>1,599,062</b>
Mobiliario y equipo de administración	736,894	
Mobiliario y equipo educacional y recreativo	73,734	
Equipo e instrumental médico y de laboratorio	0	
Vehículos y equipo de transporte	0	
Equipo de defensa y seguridad	0	
Maquinaria, otros equipos y herramientas	676,454	
Activos biológicos	0	
Bienes inmuebles	0	
Activos intangibles	111,981	
Obra pública en bienes propios	0	
Acciones y participaciones de capital	0	
Compra de títulos y valores	0	
Inversiones en fideicomisos, mandatos y otros análogos	0	
Provisiones para contingencias y otras erogaciones especiales	0	
Amortización de la deuda pública	0	
Adeudos de ejercicios fiscales anteriores (ADEFAS)	0	
Otros Egresos Presupuestales No Contables	0	
<b>3. Más gastos contables no presupuestales</b>		<b>5,272,382</b>
Estimaciones, depreciaciones, deterioros, obsolescencia y amortizaciones	6,686,036	
Provisiones	(1,413,654)	
Disminución de inventarios	0	
Aumento por insuficiencia de estimaciones por pérdida o deterioro u obsolescencia	0	
Aumento por insuficiencia de provisiones	0	
Otros Gastos	0	
Otros Gastos Contables No Presupuestales	0	
<b>4. Total de Gasto Contable (4 = 1 - 2 + 3)</b>		<b>395,214,001</b>

**b) NOTAS DE MEMORIA (CUENTAS DE ORDEN)**

Las cuentas de orden se utilizan para registrar movimientos de valores que no afecten o modifiquen el balance del ente contable, sin embargo, su incorporación en libros es necesaria con fines de recordatorio contable, de control y en general sobre los aspectos administrativos, o bien, para consignar sus derechos o responsabilidades contingentes que puedan, o no, presentarse en el futuro.

Las cuentas que se manejan para efectos de estas Notas son las siguientes:

**17. Cuentas de Orden Contables y Presupuestarias:**

<b>CUENTAS DE ORDEN PRESUPUESTARIAS</b>
<b>Ley de Ingresos</b>
Ley de Ingresos Estimada
Ley de Ingresos por Ejecutar
Modificaciones a la Ley de Ingresos Estimada
Ley de Ingresos Devengada
Ley de Ingresos Recaudada
<b>Presupuesto de Egresos</b>
Presupuesto de Egresos Aprobado
Presupuesto de Egresos por Ejercer
Modificaciones al Ppto. de Egresos Aprobado
Presupuesto de Egresos Comprometido
Presupuesto de Egresos Devengado
Presupuesto de Egresos Ejercido
Presupuesto de Egresos Pagado

Por la naturaleza del Ente, a la fecha no ha sido necesaria la creación de cuentas de Orden Contables.

La operación y resultados de las Cuentas de Orden Presupuestales, se presenta a detalle en la elaboración de los Estados Financieros Presupuestales, por lo que en esta nota solo se incluyen los Nombres y Clasificaciones de las Cuentas creadas.

## c) NOTAS DE GESTIÓN ADMINISTRATIVA

### 18. Introducción

Los Estados Financieros de la Comisión Estatal Electoral (CEE), proveen de información financiera a los principales usuarios de la misma, al Gobierno del Estado, al H. Congreso y a los ciudadanos.

El objetivo del presente documento es la revelación del contexto y de los aspectos económicos-financieros más relevantes que influyeron en las decisiones del período, y que son considerados en la elaboración de los estados financieros para la mayor comprensión de los mismos y sus particularidades.

De esta manera, se informa y explica la respuesta de la CEE a las condiciones relacionadas con la información financiera de cada período de gestión; además, de exponer aquellas políticas que podrían afectar la toma de decisiones en períodos posteriores.

### 19. Panorama Económico y Financiero

La Comisión Estatal Electoral, opera con recursos provenientes del Gobierno Estatal, por lo que sus ingresos dependen de la autorización de entes externos, es decir, la Comisión Estatal Electoral, no genera ingresos propios para sufragar sus programas de trabajo, por lo que está condicionada en su totalidad a las condiciones económicas y financieras que impongan o afecten al Presupuesto de Egresos Estatal, aprobado por el H. Congreso del estado de Nuevo León.

### 20. Autorización e Historia

La Comisión Estatal Electoral se constituyó el 13 de diciembre de 1996, publicado en el periódico Oficial del Estado, como un organismo autónomo, independiente y ciudadano del Gobierno del Estado de Nuevo León.

### 21. Organización y Objeto Social

El objeto principal es la preparación, organización, dirección y vigilancia de los procesos electorales en el estado de Nuevo León.

### 22. Bases de Preparación de los Estados Financieros

El 31 de diciembre de 2008 fue publicada en el Diario Oficial de la Federación la Ley General de Contabilidad Gubernamental (Ley de Contabilidad), que tiene como objeto establecer los criterios generales que regirán la Contabilidad Gubernamental y la emisión de información financiera de los entes públicos, con el fin de lograr su adecuada armonización, para facilitar a los entes públicos el registro y la fiscalización de los activos, pasivos, ingresos y gastos y, en general, contribuir a medir la eficacia, economía y eficiencia del gasto e ingreso públicos.

## Informe de Avance de Gestión Financiera Tercer Trimestre 2022

La Ley de Contabilidad es de observancia obligatoria para los poderes Ejecutivo, Legislativo y Judicial de la Federación, entidades federativas; los ayuntamientos de los municipios; los órganos político administrativos de las demarcaciones territoriales del Distrito Federal; las entidades de la administración pública paraestatal, ya sean federales, estatales o municipales y los órganos autónomos federales y estatales.

Los entes públicos deberán generar y presentar periódicamente, conforme con lo establecido en la Ley General de Contabilidad Gubernamental y las resoluciones del CONAC, los siguientes estados e información contable:

### ANEXOS:

- Estado de Situación Financiera.
- Estado de Actividades.
- Estado de Variaciones en la Hacienda Pública/Patrimonio.
- Estado de Flujos de Efectivo.
- Estado de Cambios en la Situación Financiera.
- Estado Analítico de Activo.
- Estado Analítico de la Deuda y Otros Pasivos.
- Informe sobre Pasivos Contingentes.
- Endeudamiento Neto.
- Indicadores de Postura Fiscal.
- Intereses de la Deuda.
- Estado Analítico de Ingresos.
- Estado Analítico del Ejercicio del Presupuesto de Egresos/Clasificación Económica.
- Gasto por Categoría Programática.
- Estado Analítico del Ejercicio del Presupuesto de Egresos/Clasificación Administrativa.
- Estado Analítico del Ejercicio del Presupuesto de Egresos/Clasificación Funcional.
- Estado Analítico del Ejercicio del Presupuesto de Egresos/Clasificación por Objeto del Gasto.
- Relación de Cuentas Bancarias Productivas Específicas.
- Relación de Bienes Muebles que componen al Patrimonio.
- Relación de Bienes Inmuebles que componen al Patrimonio.
- Notas a los Estados Financieros y Presupuestales.

Para dar cumplimiento a las disposiciones previstas en la LDF, se adjuntan los formatos que identifican el gasto realizado con recursos provenientes de ingresos de libre disposición, transferencias federales etiquetadas (No aplica para la CEE) y deuda pública (No aplica para la CEE), como sigue:

## Informe de Avance de Gestión Financiera Tercer Trimestre 2022

- Estado de Situación Financiera Detallado-LDF.
- Informe Analítico de Deuda Pública y Otros Pasivos-LDF.
- Informe Analítico de Obligaciones Diferentes de Financiamiento-LDF.
- Balance Presupuestario-LDF.
- Estado Analítico de Ingresos Detallado-LDF.
- Estado Analítico del Ejercicio del Presupuesto de Egresos Detallado-LDF. Clasificación por Objeto del Gasto (Capítulo y Concepto).
- Estado Analítico del Ejercicio del Presupuesto de Egresos Detallado-LDF. Clasificación Administrativa.
- Estado Analítico del Ejercicio del Presupuesto de Egresos Detallado-LDF. Clasificación Funcional (Finalidad y Función).
- Estado Analítico del Ejercicio del Presupuesto de Egresos Detallado-LDF. Clasificación de Servicios Personales por Categoría.
- Proyecciones de Ingresos.
- Proyecciones de Egresos.
- Resultado de Ingresos-LDF.
- Resultado de Egresos.
- Informe Sobre Estudios Actuariales.
- Estado de Flujos de Efectivo de Ingresos.
- Estado de Flujos de Efectivo de Egresos.

## Informe de Avance de Gestión Financiera Tercer Trimestre 2022

### 23. Ampliación Presupuestal cuyo origen proviene de los recursos comprometidos del ejercicio 2021 y de los recursos al 30 de septiembre de 2022. El importe total es de \$ 36,114,075.

En los estados presupuestarios de egresos se muestra una ampliación total presupuestal por \$ 36,114,075 (Treinta y seis millones ciento catorce mil setenta y cinco pesos 00/100 M.N.), la cual se integra de la siguiente manera:

#### ➤ Del ejercicio 2022 \$ 3,084,784

De acuerdo con lo dispuesto en el artículo 4, fracción XIV de la Ley General de Contabilidad Gubernamental se entiende por gasto comprometido "el momento contable del gasto que refleja la aprobación por autoridad competente de un acto administrativo, u otro instrumento jurídico que formaliza una relación jurídica con terceros para la adquisición de bienes y servicios o ejecución de obras. En el caso de las obras a ejecutarse o bienes y servicios a recibirse durante varios ejercicios, el compromiso será registrado por la parte que se ejecutará o recibirá durante cada ejercicio".

A continuación, se detallan los puntos que se integraron al presupuesto aprobado para el ejercicio 2022:

- Corresponde a recursos registrados al 30 de septiembre del presente ejercicio los cuales se integran al presupuesto, los principales conceptos fueron por intereses bancarios ganados y ganancia cambiaria.

#### ➤ Del ejercicio 2022 \$ 24,000,000

En los estados presupuestarios de egresos se muestra una ampliación presupuestal de \$ 24,000,000 (Veinticuatro millones de pesos 00/100 M.N.), la cual corresponde al importe solicitado y aprobado por la Secretaría de Finanzas y Tesorería General del Estado; dicho importe se destinó para liquidar el adeudo contraído con el Instituto Nacional Electoral (INE) con motivo del proceso electoral 2020-2021 (ver nota número 27), así como para la operación diaria del organismo.

Lo correspondiente al ejercicio 2022 fue aprobado por el Secretario Ejecutivo Lic. Héctor García Marroquín y el Director de Administración Dr. Manuel Rubén Domínguez Mena con la finalidad de integrar el recurso señalado al ejercicio presupuestario 2022.

#### ➤ Del ejercicio 2021 \$ 9,029,291

En los estados presupuestarios se muestra una ampliación presupuestal de \$ 9,029,291 (Nueve millones veintinueve mil doscientos noventa y un pesos 00/100 M.N.), el cual al cierre del ejercicio 2021 está comprometido para ejercerse en el ejercicio 2022.

## Informe de Avance de Gestión Financiera Tercer Trimestre 2022

De acuerdo con lo dispuesto en el artículo 4, fracción XIV de la Ley General de Contabilidad Gubernamental se entiende por gasto comprometido “el momento contable del gasto que refleja la aprobación por autoridad competente de un acto administrativo, u otro instrumento jurídico que formaliza una relación jurídica con terceros para la adquisición de bienes y servicios o ejecución de obras. En el caso de las obras a ejecutarse o bienes y servicios a recibirse durante varios ejercicios, el compromiso será registrado por la parte que se ejecutará o recibirá durante cada ejercicio”.

A continuación, se detallan los puntos que se integraron al presupuesto aprobado para el ejercicio 2022:

- Reporte de requerimientos que fueron presentados por las Direcciones y Unidades de la Comisión Estatal Electoral, que no fueron adjudicados y/o concluidos (Requisiciones de Compras y Ordenes de Pago) al cierre del ejercicio 2021.
- Relación de oficios presentados por las Direcciones y Unidades de la Comisión Estatal Electoral, solicitando traslado del presupuesto 2021 al ejercicio presupuestario 2022, de acuerdo con las necesidades expresadas en cada oficio en particular.

Por lo tanto, derivado del cierre anual 2021 para los efectos de Contabilidad Gubernamental y a efectos de dar cumplimiento al acuerdo por el que se emiten las normas y metodología para la determinación de los momentos contables de los egresos, se determinó trasladar los compromisos para el siguiente ejercicio 2022 con el objetivo de que en dicho ejercicio se cumpla con los momentos contables del Comprometido y Devengado en base a como se estipula en el numeral VIII.1.3. Cierre de Cuentas Presupuestarias del Capítulo VI Guías Contabilizadoras.

Lo señalado en este apartado fue aprobado en sesión del Comité de Adquisiciones, Arrendamientos y Contratación de Servicios de la Comisión Estatal Electoral con la finalidad de integrar el recurso presupuestal 2021 al ejercicio presupuestario 2022.

En conclusión; lo plasmado anteriormente, se informa que dichos recursos fueron integrados al flujo presupuestal aprobado del presupuesto de egresos mediante ampliación presupuestal, aplicable al ejercicio 2022, tal y como se podrá visualizar en los reportes presupuestales de egresos en el apartado que se incluyen en este Informe de Avance de Gestión Financiera del Tercer Trimestre 2022.

### 24. Políticas de Contabilidad Significativas

A partir del 2014, la Comisión Estatal Electoral de Nuevo León prepara sus estados financieros conforme con la Ley General de Contabilidad Gubernamental y la normatividad emitida por el Consejo Nacional de Armonización Contable “CONAC”.



## Informe de Avance de Gestión Financiera Tercer Trimestre 2022

De conformidad con los artículos 47 y 49 de la Ley General de Contabilidad Gubernamental se acompañan las notas a los estados contables teniendo presente los Postulados de Revelación Suficiente e Importancia Relativa, con la finalidad que la información sea de mayor utilidad para los usuarios.

Las principales políticas contables seguidas por la Comisión Estatal Electoral de Nuevo León son las siguientes:

- a) **Efectivo y equivalentes de efectivo.** Consisten principalmente en depósitos bancarios en cuentas de cheques e inversiones en valores a corto plazo, de gran liquidez, fácilmente convertibles en efectivo y sujetos a riesgos poco significativos de cambios en valor. El efectivo se presenta a valor nominal.
- b) **Mobiliario y equipo.** Se registran al costo de adquisición y la depreciación se calculará considerando el costo de adquisición del activo depreciable o amortizable, menos su valor de desecho, entre los años correspondientes a su vida útil o su vida económica, registrándose en los gastos del período, con el objetivo de conocer el gasto patrimonial por el servicio que está dando el activo, lo cual redundará en una estimación adecuada de la utilidad en un ente público lucrativo o del costo de operación en un ente público con fines exclusivamente gubernamentales o sin fines de lucro, y en una cuenta complementaria de activo como depreciación o amortización acumulada, a efecto de poder determinar el valor neto o el monto por depreciar o amortizar restante.

Cálculo de la depreciación o amortización:

### Costo de adquisición del activo depreciable o amortizable (Menos) Valor de deshecho Vida Útil

- 1) Costo de adquisición: Es el monto pagado de efectivo o equivalentes por un activo o servicio al momento de su adquisición.
  - 2) Valor de desecho: Es la mejor estimación del valor que tendrá el activo en la fecha en la que dejará de ser útil para el ente público. Esta fecha es la del fin de su vida útil, o la del fin de su vida económica y si no se puede determinar es igual a cero.
  - 3) Vida útil de un activo: Es el período durante el que se espera utilizar el activo por parte del ente público.
- c) **Impuestos a la utilidad.** Como se menciona en la Nota 25, la Comisión Estatal Electoral de Nuevo León no es sujeto al pago del Impuesto Sobre la Renta (ISR), por lo tanto no se determina impuesto causado y/o diferido por ISR, como es requerido por la NIF D-4 "Impuestos a utilidad".

## Informe de Avance de Gestión Financiera Tercer Trimestre 2022

- d) **Obligaciones laborales al retiro.** Las primas de antigüedad que cubren al personal se determinan con base en lo establecido en la Ley Federal del Trabajo (LFT). Así mismo, la LFT establece la obligación de ciertos pagos al personal que deje de prestar sus servicios en ciertas circunstancias. Los cálculos se realizaron al cierre del 31 de diciembre de 2021.

Los costos de pensiones, primas de antigüedad y beneficios por terminación se reconocen de manera mensual con base en cálculos efectuados por actuarios independientes, mediante el método de crédito unitario proyectado, utilizando hipótesis financieras netas de inflación.

- e) **Reconocimiento de ingresos.** Los ingresos por aportaciones estatales se reconocen cuando se devengan.
- f) **Reconocimiento de gastos.** Los gastos se reconocen cuando se devengan.
- g) **Patrimonio.** Las aportaciones recibidas en el período por parte del Gobierno del Estado de Nuevo León se presentan clasificadas en el patrimonio no restringido.
- h) **Reconocimiento de los efectos de la inflación en la información financiera.** Conforme al boletín B-10 de la Consejo Mexicano para la Investigación y Desarrollo de Normas de Información Financiera, A.C. (CINIF), la Comisión Estatal Electoral de Nuevo León actualizará sus estados financieros en términos de poder adquisitivo de la moneda del último ejercicio, utilizando el Índice Nacional de Precios al Consumidor (INPC).

Durante el ejercicio del 2021, 2020 y 2019 se operó con un entorno económico no inflacionario, por lo tanto, no se actualizaron los estados financieros al 30 de septiembre de 2022.

### 25. Impuesto sobre la Renta

La Comisión Estatal Electoral de Nuevo León no es sujeta del Impuesto Sobre la Renta (ISR), por ser organismo público y autónomo del Gobierno del Estado de Nuevo León. La Ley del Impuesto Sobre la Renta establece que estos organismos sólo tendrán la obligación de retener y enterar el impuesto cuando hagan pagos a terceros, así como de exigir documentación que reúna requisitos fiscales, en los términos de esa Ley.

## Informe de Avance de Gestión Financiera Tercer Trimestre 2022

### 26. Reporte Analítico del Activo

	Existencia Física	Cantidad	%	Importe	%
1241101	Muebles de oficina y estantería	113	3.15%	\$ 1,825,834	1.52%
1241201	Muebles, excepto de oficina y estantería	13	0.36%	207,257	0.17%
1241501	Equipo de cómputo y de tecnologías de la información	2,417	67.48%	55,645,413	46.22%
1241901	Equipo de administración	102	2.85%	984,077	0.82%
1242101	Equipos y aparatos audiovisuales	100	2.79%	2,118,087	1.76%
1242301	Cámaras fotográficas y de video	83	2.32%	10,763,221	8.94%
1244101	Vehículos y equipo terrestre	67	1.87%	12,343,504	10.25%
1244201	Carrocerías y remolques	1	0.03%	1,096,200	0.91%
1246201	Maquinaria y equipo industrial	1	0.03%	1,084,600	0.90%
1246401	Sistemas de aire acondicionado, calefacción y de refrigeración industrial y comercial	327	9.13%	8,679,343	7.21%
1246501	Equipo de comunicación y telecomunicación	244	6.81%	7,331,302	6.09%
1246601	Equipos de generación eléctrica, aparatos y accesorios eléctricos	81	2.26%	5,084,185	4.22%
1246701	Herramientas y máquinas-herramientas	4	0.11%	32,823	0.03%
1246901	Otros equipos	29	0.81%	13,201,928	10.97%
	<b>Inventario Total</b>	<b>3,582</b>	<b>100.00%</b>	<b>\$ 120,397,773</b>	<b>100.00%</b>
	<b>Revaluación Bienes Muebles</b>			<b>823,010</b>	
	<b>Total</b>			<b>\$ 121,220,783</b>	

## Informe de Avance de Gestión Financiera Tercer Trimestre 2022

Cuenta	Existencia Física	Cantidad	%	Importe	%
1231101	Terrenos	2	100.00%	\$ 63,993,765	100.00%
	<b>Inventario Total</b>	<b>2</b>	<b>100.00%</b>	<b>63,993,765</b>	<b>100.00%</b>
	<b>Total</b>			<b>\$ 63,993,765</b>	

Cuenta	Existencia Física	Cantidad	%	Importe	%
1233101	Edificios, Construcciones e Instalación	2	100.00%	\$110,134,948	100.00%
	<b>Inventario Total</b>	<b>2</b>	<b>100.00%</b>	<b>110,134,948</b>	<b>100.00%</b>
	<b>Total</b>			<b>\$110,134,948</b>	

Cuenta	Existencia Física	Cantidad	%	Importe	%
1254101	Licencias	135	81.82%	\$ 6,686,257	60.89%
1254101	Software	30	18.18%	4,294,153	39.11%
	<b>Inventario Total</b>	<b>165</b>	<b>100.00%</b>	<b>\$ 10,980,410</b>	<b>100.00%</b>
	<b>Revaluación Bienes Intangibles</b>			<b>148,061</b>	
	<b>Total</b>			<b>\$ 11,128,471</b>	

De conformidad con las Principales Reglas de Registro y Valoración del Patrimonio (Elementos Generales) publicadas en el Diario Oficial de la Federación (DOF) el 27 de diciembre de 2010 y con las Reglas Específicas del Registro y Valoración del Patrimonio publicadas en el DOF el 13 de diciembre de 2011, la estimación de la vida útil de un bien será una cuestión de criterio basada en la experiencia que el ente público tenga con activos similares o de la aplicación.

## Informe de Avance de Gestión Financiera Tercer Trimestre 2022

En base a lo anterior, los parámetros de vida útil o porcentajes de depreciación, deterioro o amortización utilizados en los diferentes tipos de activos son los siguientes:

Concepto	Años de vida útil	% de depreciación anual
Muebles de oficina y estantería	10	10
Muebles, excepto de oficina y estantería	10	10
Equipo de cómputo y de tecnologías de la información	3	33.3
Equipos y aparatos audiovisuales	3	33.3
Cámaras fotográficas y de video	3	33.3
Vehículos y equipo terrestre	5	20
Maquinaria y equipo industrial	10	10
Sistemas de aire acondicionado, calefacción y de refrigeración industrial y comercial	10	10
Equipo de comunicación y telecomunicación	10	10
Equipos de generación eléctrica, aparatos y accesorios eléctricos	10	10
Otros equipos	10	10
Edificios, Construcciones e Instalación	30	3.3

## Informe de Avance de Gestión Financiera Tercer Trimestre 2022

### 27. Liquidación de Pasivo del Proceso Electoral 2020-2021 por \$ 6,011,642.06

De igual manera, se informa, que con motivo del proceso electoral 2020-2021 de la Comisión Estatal Electoral y derivado del Anexo Financiero del Anexo Técnico número Uno al Convenio General de Coordinación y Colaboración en materia electoral celebrado entre "EL INE" y "LA CEENL" se mantiene el compromiso de liquidar un adeudo pendiente con el INE según Acta de Cierre de los Compromisos Económicos Establecidos por los OPL en los Anexos Financieros de los Convenios de Colaboración del Manual de Proceso y Procedimientos de "EL INE", el cual señala que la Unidad Técnica de Vinculación con los Organismos Públicos Locales (UTVOPL) será la responsable de dar seguimiento a los compromisos adquiridos en los instrumentos jurídicos, para lo cual deberá coadyuvar con la Secretaría Ejecutiva, direcciones ejecutivas y unidades técnicas de "EL INE", en la ejecución y cumplimiento de los compromisos asumidos en los convenios generales de coordinación y colaboración, así como en los anexos que, en su caso, se hayan suscrito y dar seguimiento a los compromisos que en materia financiera estén a cargo de los organismos públicos locales.

El adeudo total fue de \$ 18,011,642.06 (Dieciocho millones once mil seiscientos cuarenta y dos pesos 06/100 M.N.) por lo que en el mes de junio del presente se realizó un abono de \$ 12,000,000 (Doce millones de pesos 00/100 M.N.), quedando un adeudo por la cantidad de \$ 6,011,642.06 (Seis millones once mil seiscientos cuarenta y dos pesos 06/100 M.N.), mismo que mediante transferencia bancaria realizada el 10 de agosto del presente, quedó finiquitado en su totalidad.

### 28. Transferencias

Las aportaciones recibidas de la Secretaría de Finanzas y Tesorería General del Estado en el período de julio a septiembre de 2022 fueron de \$ 128,711,013.33 (Ciento veintiocho millones setecientos once mil trece pesos 33/100 M.N.), mismas que se desglosan de la siguiente manera:

- Participaciones Federales por un importe de \$ 69,023,416.88 (Sesenta y nueve millones veintitrés mil cuatrocientos dieciséis pesos 88/100 M.N.) que corresponden a la primera quincena de julio, segunda quincena de agosto y primera quincena de septiembre del presente, así como a las prerrogativas para el financiamiento público de los partidos políticos de los meses de julio y septiembre 2022.
- Aportaciones Estatales por un importe de \$ 59,687,596.45 (Cincuenta y nueve millones seiscientos ochenta y siete mil quinientos noventa y seis pesos 45/100 M.N.) que corresponden a la segunda quincena de julio, ampliación presupuestal de agosto, primera quincena de agosto y segunda quincena de septiembre del presente, así como a las prerrogativas para el financiamiento público de los partidos políticos del mes de agosto 2022.


Por lo tanto, el organismo procedió a dar cumplimiento a lo que se establece en el artículo 70, fracción II de la Ley General de Contabilidad Gubernamental.

## Informe de Avance de Gestión Financiera Tercer Trimestre 2022

### 29. Responsabilidad Sobre la Presentación Razonable de la Información Contable

La Información Contable está firmada en cada página de la misma e incluye al final la siguiente leyenda: "Bajo protesta de decir verdad declaramos que los Estados Financieros y sus notas, son razonablemente correctos y son responsabilidad del emisor".

---



---

**Mtra. Beatriz Adriana Camacho Carrasco**  
Consejera Presidenta



---

**Dra. Adriana Verónica Hinojosa Cruz**  
Encargada del Despacho de la Dirección de Administración